



BANCA D'ITALIA
EUROSISTEMA

Supplementi al Bollettino Statistico

Indicatori monetari e finanziari

Finanza pubblica, fabbisogno e debito

Nuova serie

Anno XXIV - 15 Dicembre 2014

Numero

68

Indice

Figura 1	-	Debito delle Amministrazioni pubbliche
Figura 2	-	Sostegno finanziario ai paesi dell'UEM
Figura 3	-	Fabbisogno delle Amministrazioni pubbliche al netto delle dismissioni mobiliari
Figura 4	-	Fabbisogno delle Amministrazioni pubbliche e delle amministrazioni centrali al netto delle dismissioni mobiliari
Tavola 1	- (TCCE0100)	- Formazione del fabbisogno delle Amministrazioni centrali
Tavola 2	- (TCCE0125)	- Finanziamento del fabbisogno delle Amministrazioni pubbliche: analisi per strumenti
Tavola 3	- (TCCE0155)	- Finanziamento del fabbisogno delle Amministrazioni pubbliche: analisi per sottosectori
Tavola 4	- (TCCE0175)	- Debito delle Amministrazioni pubbliche: analisi per strumenti
Tavola 5	- (TCCE0200)	- Debito delle Amministrazioni pubbliche: analisi per settori detentori
Tavola 6	- (TCCE0225)	- Debito delle Amministrazioni pubbliche: analisi per sottosectori
Tavola 7	- (TCCE0325)	- Debito delle Amministrazioni pubbliche: analisi per vita residua
Tavola 8	- (TCCE0350)	- Debito delle Amministrazioni pubbliche: analisi per scadenza originaria, strumento, valuta e residenza dei creditori
Tavola 9	- (TCCE0375)	- Debito delle Amministrazioni centrali: analisi per scadenza originaria, strumento, valuta e residenza dei creditori
Tavola 10	- (TCCE0250)	- Debito delle Amministrazioni locali: analisi per comparti e strumenti
Tavola 11	- (TCCE0275)	- Debito delle Amministrazioni locali: analisi per aree geografiche
Tavola 12	- (TCCE0300)	- Debito, depositi e altre attività delle Amministrazioni pubbliche
Appendice metodologica		
Avvertenze		

Figura 1

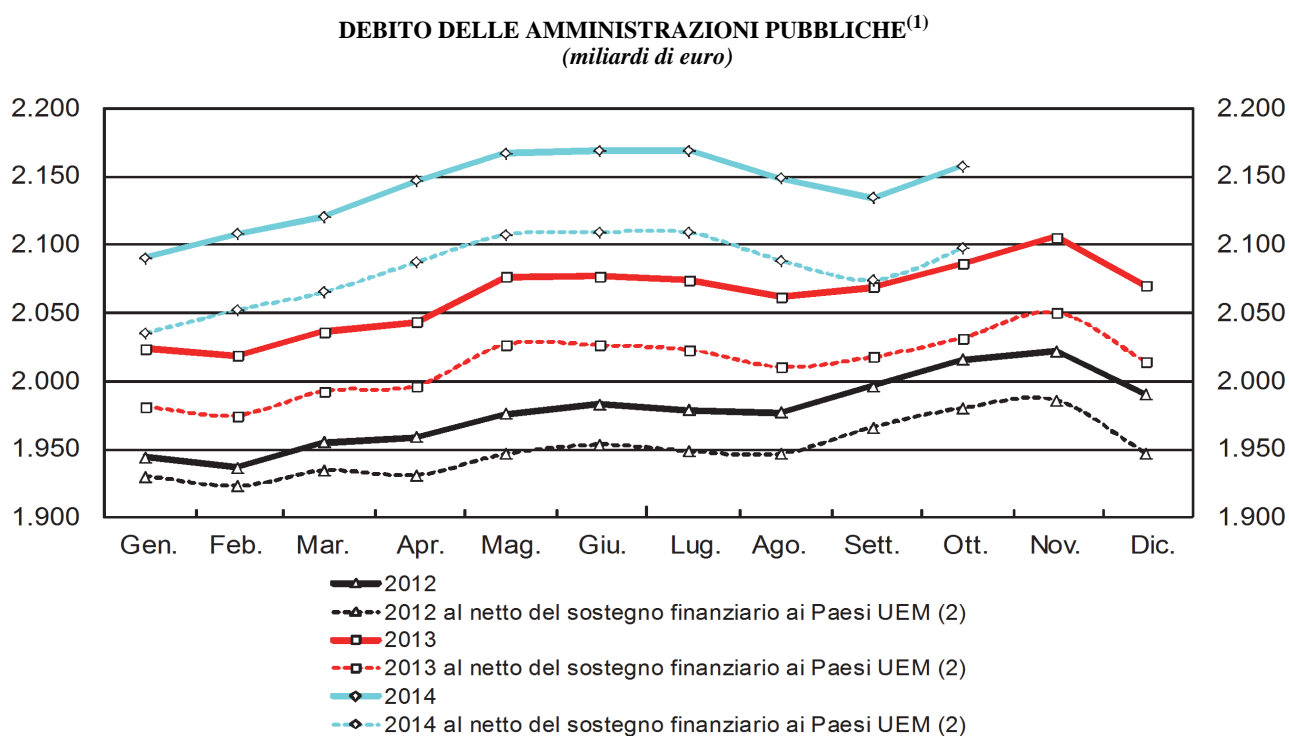
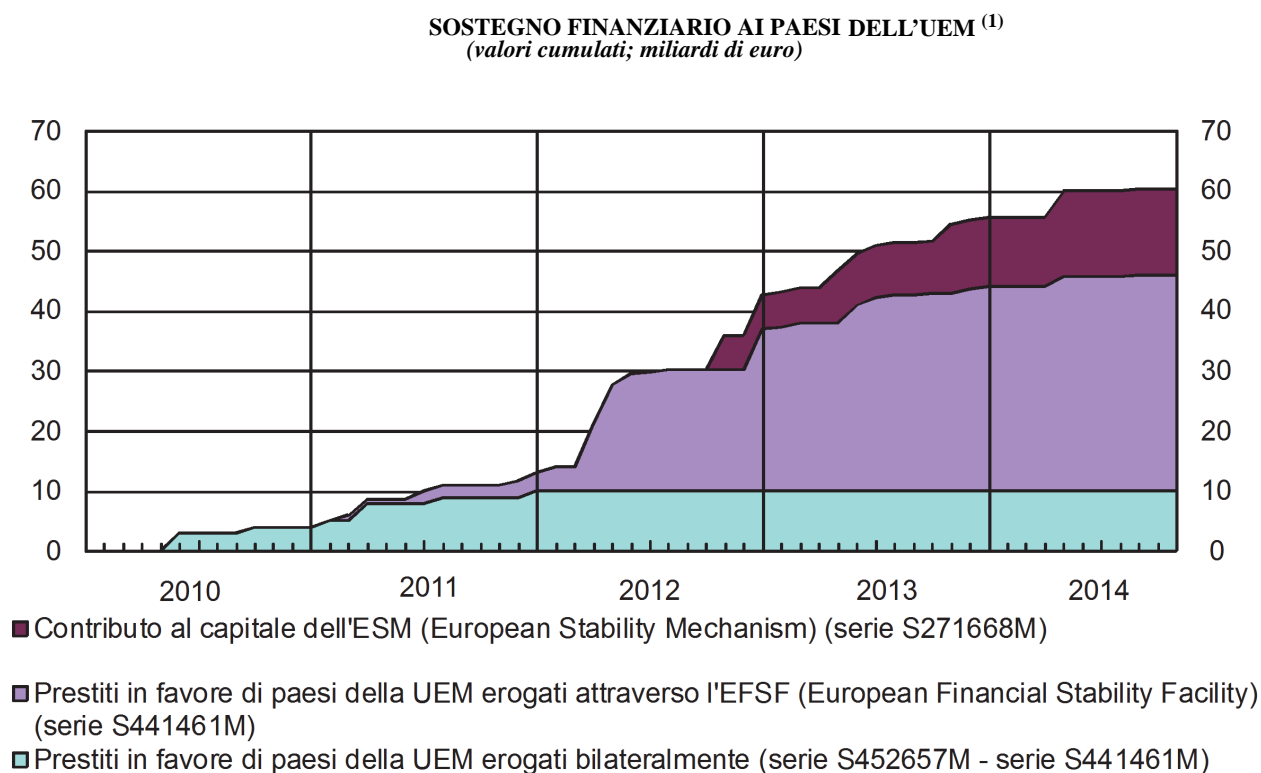


Figura 2



(1) Cfr. appendice metodologica.

(2) Sono escluse le passività connesse con i prestiti in favore di paesi dell'UEM, erogati sia bilateralmente sia attraverso lo *European Financial Stability Facility* (EFSF) (serie S452657M), e con il contributo al capitale dello *European Stability Mechanism* (ESM) (serie S271668M).

**FABBISOGNO DELLE AMMINISTRAZIONI PUBBLICHE
AL NETTO DELLE DISMISSIONI MOBILIARI ^{(1) (2)}**
(valori cumulati a partire da gennaio; miliardi di euro)

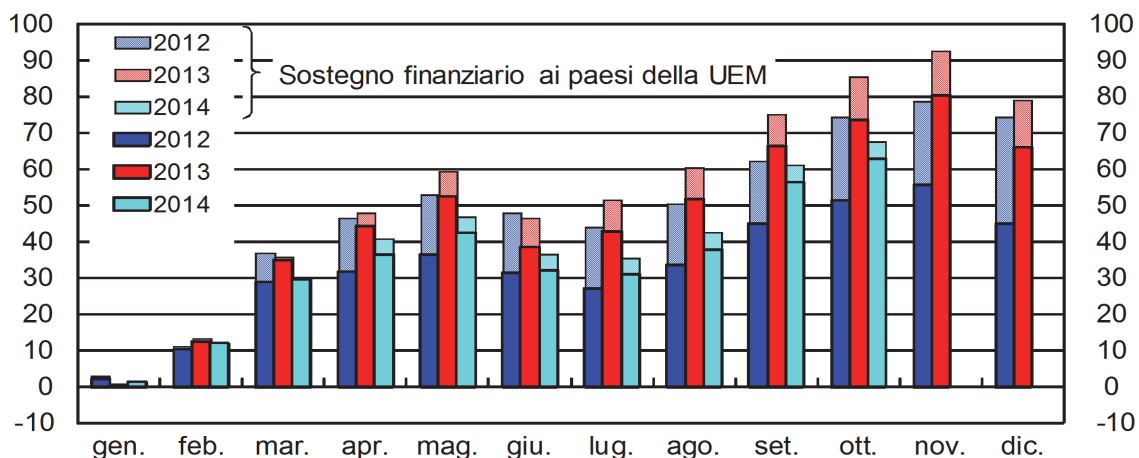
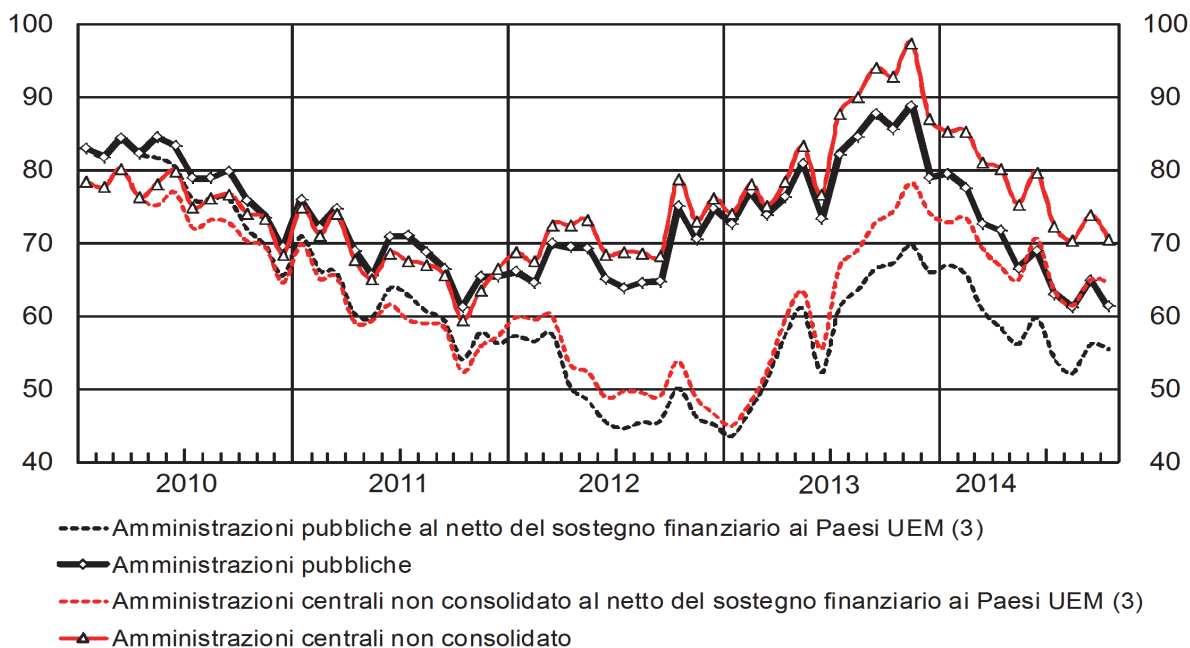


Figura 4

**FABBISOGNO DELLE AMMINISTRAZIONI PUBBLICHE E DELLE AMMINISTRAZIONI CENTRALI
AL NETTO DELLE DISMISSIONI MOBILIARI ⁽¹⁾**
(valori cumulati degli ultimi 12 mesi; miliardi di euro)



(1) Cfr. appendice metodologica.

(2) L'area tratteggiata negli istogrammi si riferisce alla parte del fabbisogno determinato dal sostegno finanziario ai paesi dell'UEM. Quest'ultimo include i prestiti in favore di paesi dell'UEM erogati sia bilateralmente sia attraverso l'EFSF (serie S452657M) e il contributo al capitale dell'ESM (serie S271668M).

(3) È esclusa la parte del fabbisogno determinata dal sostegno finanziario ai paesi dell'UEM. Quest'ultimo include i prestiti in favore di paesi dell'UEM, erogati sia bilateralmente sia attraverso l'EFSF (serie S452657M), e il contributo al capitale dell'ESM (serie S271668M).

Formazione del fabbisogno delle Amministrazioni centrali

(milioni di euro)

Periodo	Incassi di bilancio			Pagamenti di bilancio			Saldo del bilancio statale (a)	Saldo di tesoreria (b)		Fabbisogno delle Amministrazioni centrali -(a+b)	Dismissioni (c)	Fabbisogno delle Amministrazioni centrali al netto delle dismissioni -(a+b)+c
	Entrate tributarie (1)	Altre entrate	Totale	Spese correnti	Spese conto capitale	Totale			di cui: Fondi della riscossione (2)			
	S428475M	S511031M	S435198M	S476612M	S517254M	S381188M	S072090M	S070207M	S857863M	S794710M	S916545M	S999968M
2012	409.708	43.283	452.990	469.396	40.694	510.090	-57.099	-12.061	1.106	69.160	7.875	77.035
2013	410.694	54.052	464.746	495.562	53.080	548.642	-83.897	372	-650	83.525	1.877	85.403
2012 - nov.	31.446	8.015	39.461	71.281	3.824	75.105	-35.644	37.541	2.392	-1.897	5.423	3.526
dic.	68.962	10.736	79.697	63.090	10.041	73.131	6.566	-2.339	-440	-4.228	2.452	-1.776
2013 - gen.	30.750	1.284	32.035	18.086	36	18.122	13.913	-15.196	-1.789	1.283	..	1.283
feb.	27.036	2.104	29.140	33.986	6.398	40.384	-11.244	-1.142	-124	12.386	..	12.386
mar.	26.043	3.980	30.022	42.649	3.401	46.050	-16.028	-6.351	75	22.379	..	22.379
apr.	29.221	3.772	32.993	42.493	4.485	46.978	-13.985	3.226	-48	10.759	1.176	11.935
mag.	30.131	3.305	33.436	26.929	3.460	30.389	3.048	-14.460	191	11.412	1	11.413
giu.	46.255	4.505	50.759	55.455	3.346	58.801	-8.042	20.211	-217	-12.169	700	-11.469
lug.	35.572	2.844	38.415	47.586	6.915	54.501	-16.086	8.640	3	7.445	..	7.445
ago.	32.130	1.634	33.764	25.480	2.964	28.444	5.320	-14.536	-153	9.216	..	9.216
set.	21.455	2.047	23.503	12.415	1.401	13.816	9.687	-24.762	449	15.075	..	15.075
ott.	29.266	2.919	32.186	59.115	5.381	64.496	-32.310	20.766	-290	11.544	..	11.544
nov.	31.211	2.352	33.563	63.533	7.531	71.064	-37.501	29.722	564	7.779	..	7.779
dic.	71.623	23.305	94.929	67.836	7.763	75.599	19.329	-5.746	687	-13.583	..	-13.583
2014 - gen.	(30.964)	(2.387)	(33.350)	(19.592)	(170)	(19.762)	(13.589)	(-13.429)	-948	(-159)	(..)	(-159)
feb.	(27.252)	(1.333)	(28.586)	(41.671)	(6.208)	(47.880)	(-19.294)	(7.069)	-420	(12.226)	(..)	(12.225)
mar.	(27.556)	(4.511)	(32.067)	(40.809)	(1.920)	(42.728)	(-10.661)	(-7.556)	222	(18.218)	(31)	(18.248)
apr.	(28.649)	(1.800)	(30.448)	(48.524)	(2.014)	(50.538)	(-20.090)	(9.084)	794	(11.006)	(..)	(11.006)
mag.	(31.007)	(2.396)	(33.403)	(42.095)	(3.713)	(45.809)	(-12.406)	(5.823)	-730	(6.583)	(239)	(6.822)
giu.	(42.706)	(5.464)	(48.170)	(26.426)	(7.483)	(33.909)	(14.261)	(-7.393)	-109	(-6.868)	(29)	(-6.840)
lug.	(35.858)	(5.769)	(41.627)	(52.728)	(4.680)	(57.409)	(-15.782)	(18.824)	193	(-3.042)	(3.030)	(-12)
ago.	(32.561)	(1.650)	(34.210)	(22.979)	(4.490)	(27.470)	(6.741)	(-14.469)	-371	(7.728)	(..)	(7.728)
set.	(22.686)	(4.801)	(27.487)	(30.478)	(2.339)	(32.817)	(-5.330)	(-13.512)	433	(18.843)	(..)	(18.843)
ott.	(28.483)	(2.415)	(30.897)	(31.271)	(1.853)	(33.124)	(-2.226)	(-5.838)	-223	(8.065)	(..)	(8.064)

(1) Le entrate tributarie del bilancio dello Stato riportate in questa tavola non corrispondono all'ammontare dei tributi erariali effettivamente versati. I flussi mensili sono, infatti, rilevati al momento della contabilizzazione in bilancio che, dal maggio del 1998, non avviene più contestualmente al versamento. A partire da tale data, i principali tributi erariali vengono versati in Tesoreria (nella contabilità speciale "Fondi della riscossione") e solo successivamente contabilizzati nei relativi capitoli del bilancio dello Stato. - (2) I flussi riportati in questa voce indicano le variazioni delle giacenze di entrate nella contabilità speciale. Un flusso positivo indica un aumento delle giacenze (le entrate versate sono superiori a quelle contabilizzate in bilancio), un flusso negativo una riduzione delle giacenze (le contabilizzazioni superano i versamenti).

Finanziamento del fabbisogno delle Amministrazioni pubbliche: analisi per strumenti

(milioni di euro)

Periodo	Monete e depositi		Titoli a breve termine	Titoli a medio e a lungo termine	Prestiti di IFM	Altre passività	Transazioni in strumenti di debito	Variazione delle disponibilità liquide del Tesoro (valore positivo: -)		Fabbisogno delle amministrazioni pubbliche
		di cui: Raccolta postale							di cui: impieghi della liquidità (valore positivo: -)	
	S129640M	S173286M	S151658M	S189357M	S848329M	S767399M	S969486M	S191484M	S492133M	S029605M
2012	6.970	-1.314	20.372	24.979	880	23.707	76.908	-10.138	..	66.770
2013	-1.808	-2.183	-10.972	91.356	-3.048	4.834	80.363	-3.247	-10.000	77.116
2012 - nov.	-3.413	-264	1.970	5.621	857	1	5.036	-6.235	5.805	-1.199
dic.	2.932	1.120	-21.500	-19.267	-1.209	7.921	-31.123	24.731	17.359	-6.392
2013 - gen.	1.694	-1.162	6.579	28.118	-1.635	-177	34.580	-33.717	-13.033	863
feb.	-4.482	-559	236	-2.243	92	591	-5.806	18.461	-110	12.655
mar.	3.090	354	-1.823	16.660	896	-50	18.774	3.793	2.397	22.568
apr.	-3.089	43	3.050	6.495	624	-14	7.066	3.894	-1.111	10.960
mag.	311	-559	3.613	24.910	316	2.364	31.514	-20.398	-90	11.116
giu.	-2.369	-222	-130	1.511	-344	1.852	520	-13.891	-7.445	-13.371
lug.	1.169	-88	-1.095	785	-3.478	-464	-3.082	8.053	13.000	4.971
ago.	-213	883	104	-13.090	755	-410	-12.854	21.770	-5.994	8.916
set.	-735	-616	1.591	7.856	682	-346	9.047	5.650	304	14.696
ott.	-1.956	-324	-514	21.208	-1.585	-307	16.846	-6.722	6.590	10.124
nov.	-206	-107	-2.508	21.063	-78	646	18.916	-11.518	-10.558	7.399
dic.	4.978	174	-20.076	-21.917	706	1.150	-35.159	21.379	6.050	-13.781
2014 - gen.	(4.316)	(-628)	(6.716)	(10.162)	(798)	(-404)	(21.589)	(-20.236)	-4.372	(1.353)
feb.	(-1.410)	(-93)	(-2.781)	(23.394)	(-1.177)	(-476)	(17.551)	(-6.836)	587	(10.714)
mar.	(3.330)	(265)	(-435)	(12.568)	(-120)	(-433)	(14.911)	(2.773)	-2.733	(17.684)
apr.	(-1.838)	(-88)	(-1.524)	(28.676)	(28)	(1.306)	(26.648)	(-15.481)	2.548	(11.167)
mag.	(1.097)	(-223)	(313)	(19.297)	(-73)	(-68)	(20.565)	(-14.875)	-2.801	(5.691)
giu.	(3.117)	(30)	(-416)	(2.596)	(-3.298)	(599)	(2.598)	(-12.977)	-26.729	(-10.379)
lug.	(-2.739)	(269)	(-1.615)	(7.331)	(102)	(-2.494)	(584)	(-4.457)	-3.300	(-3.874)
ago.	(-874)	(508)	(-2.121)	(-16.745)	(-421)	(-71)	(-20.231)	(27.292)	-1.550	(7.061)
set.	(-128)	(-450)	(-1.208)	(-11.453)	(126)	(207)	(-12.456)	(30.883)	3.250	(18.427)
ott.	(-1.457)	(-814)	(-3.036)	(30.843)	(-1.450)	(-528)	(24.373)	(-17.798)	-1.100	(6.575)

Finanziamento del fabbisogno delle Amministrazioni pubbliche: analisi per sottosettori

(milioni di euro)

Periodo	Fabbisogno delle Amministrazioni centrali			Fabbisogno aggiuntivo delle Amministrazioni locali			Fabbisogno aggiuntivo degli Enti di previdenza	Fabbisogno delle Amministrazioni pubbliche	Fabbisogno al netto di regolazioni e dismissioni
	di cui:			di cui:					
	Titoli	Prestiti di IFM		Titoli	Prestiti di IFM				
	S794710M	S112869M	S008424M	S855825M	S173815M	S047996M	S873945M	S029605M	S999967M
2012	69.160	46.786	1.148	-2.404	-1.434	-280	14	66.770	74.340
2013	83.525	81.789	-629	-6.418	-1.404	-2.450	9	77.116	78.758
2012 - nov.	-1.897	7.710	118	722	-120	747	-24	-1.199	4.142
dic.	-4.228	-40.374	1.073	-2.204	-393	-2.286	40	-6.392	-4.042
2013 - gen.	1.283	34.758	-1.505	-402	-61	-130	-18	863	862
feb.	12.386	-1.957	-412	250	-50	492	20	12.655	12.653
mar.	22.379	14.868	472	179	-31	417	10	22.568	22.567
apr.	10.759	9.605	439	228	-60	202	-27	10.960	12.135
mag.	11.412	28.647	115	-296	-124	194	..	11.116	11.114
giu.	-12.169	1.753	731	-1.228	-372	-1.091	26	-13.371	-12.673
lug.	7.445	-251	-1.915	-2.475	-59	-1.565	..	4.971	4.919
ago.	9.216	-12.932	678	-305	-54	68	5	8.916	8.915
set.	15.075	9.500	297	-406	-53	376	27	14.696	14.534
ott.	11.544	20.754	-437	-1.391	-60	-1.133	-29	10.124	10.123
nov.	7.779	18.671	156	-375	-116	-233	-5	7.399	7.397
dic.	-13.583	-41.629	752	-198	-365	-47	..	-13.781	-13.788
2014 - gen.	(-159)	(16.948)	(-1.124)	(1.510)	(-70)	(1.919)	(2)	(1.353)	(1.350)
feb.	(12.226)	(20.658)	(-44)	(-1.489)	(-45)	(-1.116)	(-22)	(10.714)	(10.712)
mar.	(18.218)	(12.165)	(82)	(-588)	(-32)	(-258)	(54)	(17.684)	(17.710)
apr.	(11.006)	(27.214)	(-242)	(226)	(-62)	(332)	(-66)	(11.167)	(11.166)
mag.	(6.583)	(19.745)	(642)	(-930)	(-136)	(-751)	(37)	(5.691)	(5.927)
giu.	(-6.868)	(2.533)	(118)	(-3.530)	(-353)	(-3.419)	(20)	(-10.379)	(-10.352)
lug.	(-3.042)	(5.772)	(-207)	(-822)	(-57)	(286)	(-10)	(-3.874)	(-851)
ago.	(7.728)	(-18.812)	(-67)	(-660)	(-54)	(-348)	(-8)	(7.061)	(7.058)
set.	(18.843)	(-12.628)	(595)	(-420)	(-33)	(-472)	(4)	(18.427)	(18.424)
ott.	(8.065)	(27.873)	(-412)	(-1.480)	(-65)	(-1.030)	(-10)	(6.575)	(6.574)

Debito delle Amministrazioni pubbliche: analisi per strumenti

(milioni di euro)

Periodo	Monete e depositi		Titoli a breve termine	Titoli a medio e a lungo termine	Prestiti di IFM	Altre passività		Debito delle Amministrazioni pubbliche						
	S944476M	di cui: Raccolta postale S592437M				S571730M	S605216M	S352384M	S989347M	di cui: connesse con i prestiti dell'EFSF S441461M	S319464M	di cui:		
												In valuta S016663M	A medio e a lungo termine	di cui: a tasso variabile S432714M
2012	160.208	20.765	151.555	1.503.393	133.646	41.133	26.925	1.989.934	2.043	1.660.878	319.964			
2013	158.401	18.582	140.581	1.594.294	130.598	45.967	34.148	2.069.841	1.888	1.755.842	370.024			
2012 - nov.	157.277	19.646	173.057	1.523.319	134.854	33.212	20.193	2.021.720	2.108	1.676.677	322.473			
dic.	160.208	20.765	151.555	1.503.393	133.646	41.133	26.925	1.989.934	2.043	1.660.878	319.964			
2013 - gen.	161.902	19.603	158.132	1.531.001	132.011	40.956	27.309	2.024.002	1.985	1.687.858	323.895			
feb.	157.421	19.045	158.368	1.528.939	132.103	41.547	27.999	2.018.377	2.058	1.687.189	327.637			
mar.	160.510	19.398	156.545	1.544.676	132.999	41.498	27.999	2.036.228	2.097	1.703.884	328.831			
apr.	157.422	19.441	159.595	1.550.897	133.623	41.483	27.999	2.043.020	2.053	1.710.500	348.637			
mag.	157.733	18.883	163.208	1.577.461	133.939	43.847	30.883	2.076.188	2.065	1.740.005	354.056			
giu.	155.364	18.661	163.078	1.579.059	133.596	45.698	32.233	2.076.795	2.021	1.742.331	357.583			
lug.	156.533	18.573	161.984	1.580.179	130.118	45.235	32.713	2.074.049	1.992	1.741.915	344.653			
ago.	156.320	19.455	162.088	1.567.362	130.874	44.824	32.713	2.061.468	1.999	1.729.748	346.041			
set.	155.585	18.839	163.679	1.573.614	131.555	44.478	32.905	2.068.911	1.958	1.736.873	347.952			
ott.	153.629	18.515	163.165	1.595.045	129.970	44.171	32.905	2.085.981	1.942	1.757.581	350.379			
nov.	153.423	18.408	160.657	1.616.444	129.892	44.817	33.617	2.105.233	1.950	1.779.925	373.250			
dic.	158.401	18.582	140.581	1.594.294	130.598	45.967	34.148	2.069.841	1.888	1.755.842	370.024			
2014 - gen.	(162.717)	(17.954)	(147.297)	(1.603.181)	(131.396)	(45.563)	34.148	(2.090.154)	(1.925)	(1.765.696)	(371.318)			
feb.	(161.307)	(17.862)	(144.516)	(1.626.500)	(130.219)	(45.088)	34.148	(2.107.630)	(1.886)	(1.788.112)	(373.351)			
mar.	(164.637)	(18.126)	(144.081)	(1.637.016)	(130.099)	(44.655)	34.148	(2.120.488)	(1.900)	(1.797.992)	(365.763)			
apr.	(162.799)	(18.038)	(142.558)	(1.665.281)	(130.126)	(45.961)	35.600	(2.146.725)	(1.894)	(1.827.684)	(391.433)			
mag.	(163.896)	(17.815)	(142.870)	(1.684.206)	(130.054)	(45.893)	35.600	(2.166.918)	(1.930)	(1.846.085)	(395.497)			
giu.	(167.013)	(17.845)	(142.455)	(1.686.043)	(126.756)	(46.492)	35.600	(2.168.758)	(1.884)	(1.844.716)	(397.390)			
lug.	(164.274)	(18.114)	(140.839)	(1.692.766)	(126.857)	(43.998)	35.792	(2.168.734)	(1.921)	(1.852.692)	(400.257)			
ago.	(163.400)	(18.622)	(138.718)	(1.675.906)	(126.437)	(43.928)	35.984	(2.148.389)	(1.950)	(1.836.345)	(401.964)			
set.	(163.272)	(18.173)	(137.511)	(1.662.528)	(126.562)	(44.135)	35.984	(2.134.008)	(2.040)	(1.821.853)	(385.601)			
ott.	(161.815)	(17.359)	(134.475)	(1.692.525)	(125.113)	(43.607)	35.984	(2.157.533)	(2.049)	(1.851.374)	(398.639)			

Debito delle Amministrazioni pubbliche: analisi per settori detentori

(milioni di euro)

Periodo	Banca d'Italia		Altre IFM residenti		Altre istituzioni finanziarie residenti		Altri residenti		Non residenti		Debito delle Amministrazioni pubbliche
		di cui: Titoli		di cui: Titoli		di cui: Titoli		di cui: Titoli		di cui: Titoli	
	S177952M	S188615M	S240301M	S299179M	S382950M	S439258M	S501942M	S533285M	S569014M	S586188M	S319464M
2012	100.855	96.588	615.780	354.471	364.826	351.597	264.711	240.495	643.763	611.798	1.989.934
2013	103.770	99.423	659.984	402.147	389.074	378.312	258.343	236.152	658.671	618.842	2.069.841
2012 - nov.	100.186	95.937	634.863	375.166	358.975	346.845	281.099	257.185	646.596	621.245	2.021.720
dic.	100.855	96.588	615.780	354.471	364.826	351.597	264.711	240.495	643.763	611.798	1.989.934
2013 - gen.	101.610	97.343	632.667	373.695	353.829	341.158	274.927	248.316	660.970	628.621	2.024.002
feb.	101.162	96.891	635.721	378.179	363.514	350.950	252.993	229.390	664.987	631.896	2.018.377
mar.	101.926	97.651	650.555	390.073	362.974	350.459	264.596	240.218	656.177	622.821	2.036.228
apr.	101.323	97.042	654.716	396.672	361.465	348.962	265.962	241.613	659.555	626.203	2.043.020
mag.	102.038	97.755	674.093	414.976	375.735	363.756	265.514	241.603	658.809	622.579	2.076.188
giu.	102.588	98.293	682.486	426.266	372.423	359.947	267.858	243.670	651.441	613.961	2.076.795
lug.	103.302	99.009	673.741	420.018	369.547	358.018	268.035	243.642	659.424	621.476	2.074.049
ago.	102.846	98.544	670.908	417.598	379.840	368.731	259.636	234.286	648.238	610.292	2.061.468
set.	103.523	99.211	670.524	416.931	381.040	370.480	255.508	230.862	658.316	619.808	2.068.911
ott.	103.642	99.311	667.514	415.942	385.780	375.539	247.941	224.901	681.104	642.517	2.085.981
nov.	103.715	99.381	670.207	418.279	393.546	383.377	251.923	229.519	685.844	646.546	2.105.233
dic.	103.770	99.423	659.984	402.147	389.074	378.312	258.343	236.152	658.671	618.842	2.069.841
2014 - gen.	(103.945)	(99.598)	(656.880)	(397.316)	(385.514)	(375.159)	(255.775)	(230.196)	(688.039)	(648.210)	(2.090.154)
feb.	(104.514)	(100.158)	(662.839)	(403.179)	(366.655)	(356.787)	(281.687)	(258.785)	(691.935)	(652.108)	(2.107.630)
mar.	(105.211)	(100.851)	(669.072)	(406.078)	(400.538)	(391.109)	(249.961)	(227.159)	(695.705)	(655.900)	(2.120.488)
apr.	(104.361)	(100.001)	(673.249)	(411.952)	(392.327)	(383.047)	(263.674)	(240.980)	(713.115)	(671.858)	(2.146.725)
mag.	(105.046)	(100.680)	(672.813)	(410.424)	(393.682)	(384.472)	(261.678)	(239.094)	(733.700)	(692.406)	(2.166.918)
giu.	(105.542)	(101.166)	(665.313)	(403.214)	(404.039)	(394.231)	(264.756)	(241.957)	(729.109)	(687.929)	(2.168.758)
lug.	(105.581)	(101.200)	(660.291)	(400.596)	(408.050)	(400.930)	(254.213)	(231.640)	(740.600)	(699.239)	(2.168.734)
ago.	(104.891)	(100.528)	(661.350)	(403.541)	(405.947)	(399.074)	(247.824)	(224.658)	(728.377)	(686.825)	(2.148.389)
set.	(105.138)	(100.771)	(657.133)	(399.237)	(406.943)	(399.863)	(240.565)	(217.468)	(724.229)	(682.699)	(2.134.008)
ott.	(105.848)	(101.466)	(2.157.533)

Debito delle Amministrazioni pubbliche: analisi per sottosettori

(milioni di euro)

Periodo	Amministrazioni centrali					Amministrazioni	
	Debito non consolidato	Elementi di consolidamento	Debito consolidato	di cui:		Debito non consolidato	Elementi di consolidamento
				Titoli	Prestiti di IFM		
S079329M	S102740M	S630911M	S554881M	S288236M	S139396M	S148651M	
2012	1.883.076	8.365	1.874.710	1.630.724	54.177	131.531	16.456
2013	1.971.349	10.269	1.961.080	1.712.111	53.549	137.779	29.177
2012 - nov.	1.913.594	9.267	1.904.327	1.671.755	53.104	134.238	16.954
dic.	1.883.076	8.365	1.874.710	1.630.724	54.177	131.531	16.456
2013 - gen.	1.917.749	8.543	1.909.206	1.664.977	52.673	131.137	16.472
feb.	1.911.715	8.412	1.903.303	1.663.193	52.261	131.398	16.475
mar.	1.929.523	8.565	1.920.958	1.677.130	52.733	131.588	16.479
apr.	1.936.236	8.682	1.927.555	1.686.466	53.172	131.814	16.481
mag.	1.969.963	8.946	1.961.017	1.716.766	53.287	131.521	16.483
giu.	1.971.893	9.020	1.962.873	1.718.653	54.019	132.274	18.512
lug.	1.971.581	8.977	1.962.604	1.718.742	52.104	133.653	22.368
ago.	1.959.584	9.261	1.950.323	1.706.082	52.782	134.285	23.305
set.	1.967.704	9.556	1.958.148	1.713.982	53.078	133.877	23.308
ott.	1.986.162	9.522	1.976.640	1.734.963	52.641	138.479	29.302
nov.	2.006.033	9.762	1.996.272	1.753.969	52.797	138.499	29.695
dic.	1.971.349	10.269	1.961.080	1.712.111	53.549	137.779	29.177
2014 - gen.	(1.990.023)	(10.145)	(1.979.878)	(1.727.780)	(52.424)	(139.307)	(29.190)
feb.	(2.009.055)	(10.186)	(1.998.869)	(1.748.368)	(52.380)	(138.021)	(29.398)
mar.	(2.022.493)	(10.233)	(2.012.260)	(1.758.480)	(52.462)	(137.686)	(29.650)
apr.	(2.048.677)	(10.339)	(2.038.338)	(1.785.284)	(52.220)	(137.908)	(29.647)
mag.	(2.069.770)	(10.349)	(2.059.420)	(1.804.654)	(52.862)	(138.614)	(31.279)
giu.	(2.075.021)	(10.202)	(2.064.819)	(1.806.477)	(52.980)	(137.433)	(33.678)
lug.	(2.075.745)	(10.123)	(2.065.622)	(1.811.637)	(52.772)	(139.708)	(36.770)
ago.	(2.055.984)	(10.042)	(2.045.942)	(1.792.708)	(52.705)	(139.712)	(37.431)
set.	(2.041.740)	(9.772)	(2.031.968)	(1.778.147)	(53.300)	(139.539)	(37.670)
ott.	(2.066.971)	(9.988)	(2.056.983)	(1.805.172)	(52.888)	(139.128)	(38.738)

Tavola 6
TCCE0225

locali			Enti di previdenza			Debito delle Amministrazioni pubbliche
Debito consolidato			Debito non consolidato	Elementi di consolidamento	Debito consolidato	
di cui:						
Titoli	Prestiti di IFM					
<i>S653442M</i>	<i>S595969M</i>	<i>S308890M</i>	<i>S159481M</i>	<i>S167668M</i>	<i>S493639M</i>	<i>S319464M</i>
115.075	24.224	79.402	149	..	149	1.989.934
108.603	22.764	76.953	158	..	158	2.069.841
117.284	24.622	81.688	109	..	109	2.021.720
115.075	24.224	79.402	149	..	149	1.989.934
114.665	24.156	79.273	131	..	131	2.024.002
114.923	24.114	79.764	151	..	151	2.018.377
115.110	24.091	80.181	161	..	161	2.036.228
115.332	24.026	80.383	133	..	133	2.043.020
115.038	23.904	80.578	134	..	134	2.076.188
113.763	23.484	79.487	160	..	160	2.076.795
111.285	23.421	77.922	160	..	160	2.074.049
110.980	23.368	77.990	165	..	165	2.061.468
110.570	23.310	78.366	193	..	193	2.068.911
109.177	23.248	77.233	164	..	164	2.085.981
108.804	23.132	77.000	159	..	159	2.105.233
108.603	22.764	76.953	158	..	158	2.069.841
(110.117)	(22.698)	(78.872)	(160)	(..)	(160)	(2.090.154)
(108.623)	(22.648)	(77.756)	(138)	(..)	(138)	(2.107.630)
(108.035)	(22.617)	(77.497)	(192)	(..)	(192)	(2.120.488)
(108.261)	(22.555)	(77.829)	(126)	(..)	(126)	(2.146.725)
(107.335)	(22.422)	(77.078)	(164)	(..)	(164)	(2.166.918)
(103.756)	(22.021)	(73.659)	(184)	(..)	(184)	(2.168.758)
(102.938)	(21.968)	(73.944)	(174)	(..)	(174)	(2.168.734)
(102.281)	(21.916)	(73.596)	(166)	(..)	(166)	(2.148.389)
(101.869)	(21.892)	(73.125)	(170)	(..)	(170)	(2.134.008)
(100.390)	(21.828)	(72.094)	(160)	(..)	(160)	(2.157.533)

Debito delle Amministrazioni pubbliche: analisi per vita residua

(milioni di euro, anni)

Periodo	Debito con vita residua fino a 1 anno	Debito con vita residua tra 1 e 5 anni		Debito con vita residua maggiore di 5 anni		Vita media residua	Debito delle Amministrazioni pubbliche
			di cui: a tasso variabile		di cui: a tasso variabile		
	S897714M	S381602M	S388595M	S401566M	S416526M	S426962M	S319464M
2012	497.912	634.109	174.067	857.913	134.820	7,1	1.989.934
2013	517.354	679.540	204.068	872.947	127.895	6,9	2.069.841
2012 - nov.	523.743	643.524	174.531	854.452	135.188	7,0	2.021.720
dic.	497.912	634.109	174.067	857.913	134.820	7,1	1.989.934
2013 - gen.	519.365	636.140	175.429	868.497	137.465	7,0	2.024.002
feb.	493.644	672.781	177.341	851.952	139.236	7,1	2.018.377
mar.	508.163	668.050	164.628	860.015	139.484	7,0	2.036.228
apr.	494.585	689.246	194.681	859.190	129.211	7,0	2.043.020
mag.	511.186	683.992	195.336	881.009	134.813	7,0	2.076.188
giu.	513.407	684.909	196.501	878.479	137.214	6,9	2.076.795
lug.	511.565	679.381	196.592	883.103	138.478	6,9	2.074.049
ago.	513.654	684.044	196.743	863.770	139.704	6,9	2.061.468
set.	530.566	667.132	185.397	871.212	135.820	6,9	2.068.911
ott.	526.913	673.889	185.604	885.179	137.913	6,9	2.085.981
nov.	520.486	696.487	217.836	888.261	128.614	6,8	2.105.233
dic.	517.354	679.540	204.068	872.947	127.895	6,9	2.069.841
2014 - gen.	(518.276)	(691.005)	(205.503)	(880.873)	(127.719)	(6,9)	(2.090.154)
feb.	(534.214)	(704.212)	(207.396)	(869.204)	(127.873)	(6,8)	(2.107.630)
mar.	(539.077)	(721.241)	(209.070)	(860.170)	(130.912)	(6,8)	(2.120.488)
apr.	(538.779)	(710.663)	(208.979)	(897.283)	(156.490)	(6,8)	(2.146.725)
mag.	(527.306)	(737.523)	(210.554)	(902.089)	(158.826)	(6,8)	(2.166.918)
giu.	(543.930)	(710.529)	(210.105)	(914.300)	(161.637)	(6,8)	(2.168.758)
lug.	(537.180)	(701.701)	(210.958)	(929.853)	(163.641)	(6,8)	(2.168.734)
ago.	(530.674)	(690.026)	(212.924)	(927.689)	(163.376)	(6,8)	(2.148.389)
set.	(508.871)	(731.064)	(221.235)	(894.072)	(146.633)	(6,8)	(2.134.008)
ott.	(502.136)	(740.283)	(220.860)	(915.114)	(160.112)	(6,8)	(2.157.533)

Finanza pubblica, fabbisogno e debito

Tavola 8
TCCE0350

Debito delle Amministrazioni pubbliche: analisi per scadenza originaria, strumento, valuta e residenza dei creditori

(milioni di euro)

	2012	2013	2013 nov.	2013 dic.	2014 gen.	2014 feb.	2014 mar.	2014 apr.	2014 mag.	2014 giu.	2014 lug.	2014 ago.	2014 set.	2014 ott.
Debito delle Amministrazioni pubbliche	1.989.934	2.069.841	2.105.233	2.069.841	(2.090.154)	(2.107.630)	(2.120.488)	(2.146.725)	(2.166.918)	(2.168.758)	(2.168.734)	(2.148.389)	(2.134.008)	(2.157.533)
Composizione del debito per scadenza originaria														
a breve termine	329.056	313.999	325.309	313.999	(324.459)	(319.518)	(322.495)	(319.041)	(320.834)	(324.042)	(316.042)	(312.043)	(312.155)	(306.159)
monete e depositi	158.259	156.732	151.701	156.732	(161.062)	(159.666)	(163.009)	(161.181)	(162.288)	(165.413)	(162.749)	(161.968)	(161.951)	(160.596)
titoli	151.555	140.581	160.657	140.581	(147.297)	(144.516)	(144.081)	(142.558)	(142.870)	(142.455)	(140.839)	(138.718)	(137.511)	(134.475)
prestiti di IFM e altre passività	19.243	16.687	12.950	16.687	(16.100)	(15.336)	(15.405)	(15.303)	(15.676)	(16.174)	(12.455)	(11.357)	(12.693)	(11.089)
a medio-lungo termine	1.660.878	1.755.842	1.779.925	1.755.842	(1.765.696)	(1.788.112)	(1.797.992)	(1.827.684)	(1.846.085)	(1.844.716)	(1.852.692)	(1.836.345)	(1.821.853)	(1.851.374)
con vita residua fino a un anno	168.855	203.355	195.177	203.355	(193.818)	(214.696)	(216.582)	(219.738)	(206.473)	(219.888)	(221.138)	(218.631)	(196.716)	(195.977)
monete e depositi	141	119	122	119	(118)	(117)	(126)	(125)	(124)	(116)	(111)	(104)	(96)	(88)
titoli	157.499	191.851	183.624	191.851	(182.245)	(203.188)	(204.131)	(207.177)	(193.952)	(208.385)	(209.545)	(207.000)	(185.185)	(184.480)
prestiti di IFM e altre passività	11.216	11.385	11.431	11.385	(11.455)	(11.391)	(12.325)	(12.436)	(12.396)	(11.387)	(11.483)	(11.527)	(11.436)	(11.409)
con vita residua maggiore di un anno	1.492.023	1.552.487	1.584.748	1.552.487	(1.571.878)	(1.573.416)	(1.581.411)	(1.607.946)	(1.639.612)	(1.624.829)	(1.631.554)	(1.617.715)	(1.625.136)	(1.655.397)
monete e depositi	1.809	1.550	1.600	1.550	(1.537)	(1.524)	(1.502)	(1.493)	(1.484)	(1.484)	(1.415)	(1.328)	(1.225)	(1.131)
titoli	1.345.894	1.402.443	1.432.820	1.402.443	(1.420.936)	(1.423.313)	(1.432.885)	(1.458.104)	(1.490.253)	(1.477.658)	(1.483.221)	(1.468.906)	(1.477.344)	(1.508.044)
prestiti di IFM e altre passività	144.320	148.494	150.328	148.494	(149.405)	(148.580)	(147.024)	(148.349)	(147.875)	(145.687)	(146.918)	(147.480)	(146.568)	(146.222)
Composizione del debito per strumento														
monete e depositi	160.208	158.401	153.423	158.401	(162.717)	(161.307)	(164.637)	(162.799)	(163.896)	(167.013)	(164.274)	(163.400)	(163.272)	(161.815)
titoli	1.654.948	1.734.875	1.777.102	1.734.875	(1.750.478)	(1.771.016)	(1.781.097)	(1.807.839)	(1.827.076)	(1.828.498)	(1.833.605)	(1.814.625)	(1.800.039)	(1.826.999)
prestiti di IFM e altre passività	174.778	176.565	174.709	176.565	(176.960)	(175.307)	(174.753)	(176.088)	(175.947)	(173.248)	(170.855)	(170.364)	(170.697)	(168.719)
Composizione del debito per valuta														
in euro	1.987.891	2.067.953	2.103.284	2.067.953	(2.088.230)	(2.105.744)	(2.118.588)	(2.144.831)	(2.164.988)	(2.166.874)	(2.166.813)	(2.146.439)	(2.131.968)	(2.155.485)
in valuta estera	2.043	1.888	1.950	1.888	(1.925)	(1.886)	(1.900)	(1.894)	(1.930)	(1.884)	(1.921)	(1.950)	(2.040)	(2.049)
Composizione del debito per residenza dei creditori														
residenti	1.346.172	1.411.170	1.419.390	1.411.170	(1.402.115)	(1.415.695)	(1.424.783)	(1.433.611)	(1.433.218)	(1.439.650)	(1.428.134)	(1.420.012)	(1.409.779)	...
non residenti	643.763	658.671	685.844	658.671	(688.039)	(691.935)	(695.705)	(713.115)	(733.700)	(729.109)	(740.600)	(728.377)	(724.229)	...

Finanza pubblica, fabbisogno e debito

Tavola 9
TCCE0375

Debito delle Amministrazioni centrali: analisi per scadenza originaria, strumento, valuta e residenza dei creditori

(milioni di euro)

	2012	2013	2013 nov.	2013 dic.	2014 gen.	2014 feb.	2014 mar.	2014 apr.	2014 mag.	2014 giu.	2014 lug.	2014 ago.	2014 set.	2014 ott.
Debito delle Amministrazioni centrali S079329M	1.883.076	1.971.349	2.006.033	1.971.349	1.990.023	2.009.055	2.022.493	2.048.677	2.069.770	2.075.021	2.075.745	2.055.984	2.041.740	2.066.971
Composizione del debito per scadenza originaria														
a breve termine	315.601	303.624	316.754	303.624	313.602	309.233	312.276	308.580	310.340	314.712	307.770	304.478	304.249	299.593
monete e depositi . . .	158.259	156.732	151.701	156.732	161.062	159.666	163.009	161.181	162.288	165.413	162.749	161.968	161.951	160.596
titoli	151.726	141.082	160.862	141.082	147.782	145.027	144.602	143.063	143.395	142.917	141.333	139.240	137.990	134.970
prestiti di IFM e altre passività	5.617	5.811	4.191	5.811	4.758	4.540	4.665	4.336	4.657	6.382	3.688	3.271	4.308	4.027
a medio-lungo termine	1.567.474	1.667.725	1.689.280	1.667.725	1.676.421	1.699.823	1.710.217	1.740.097	1.759.430	1.760.309	1.767.976	1.751.506	1.737.492	1.767.378
con vita residua fino a un anno	161.597	196.442	188.189	196.442	186.907	207.712	209.182	212.365	199.294	213.141	214.364	211.848	190.119	189.446
monete e depositi . . .	141	119	122	119	118	117	126	125	124	116	111	104	96	88
titoli	155.820	190.287	182.082	190.287	180.763	201.567	202.522	205.594	192.502	206.867	208.017	205.469	183.782	183.136
prestiti di IFM e altre passività	5.636	6.036	5.985	6.036	6.026	6.028	6.534	6.645	6.668	6.158	6.236	6.275	6.242	6.222
con vita residua maggiore di un anno	1.405.878	1.471.283	1.501.091	1.471.283	1.489.515	1.492.111	1.501.036	1.527.732	1.560.135	1.547.168	1.553.612	1.539.658	1.547.373	1.577.932
monete e depositi . . .	1.809	1.550	1.600	1.550	1.537	1.524	1.502	1.493	1.484	1.484	1.415	1.328	1.225	1.131
titoli	1.331.544	1.391.011	1.420.787	1.391.011	1.409.380	1.411.960	1.421.589	1.446.965	1.479.107	1.466.895	1.472.410	1.458.042	1.466.148	1.497.054
prestiti di IFM e altre passività	72.525	78.722	78.704	78.722	78.597	78.626	77.944	79.274	79.545	78.790	79.787	80.288	80.000	79.747
Composizione del debito per strumento														
monete e depositi . . .	160.208	158.401	153.423	158.401	162.717	161.307	164.637	162.799	163.896	167.013	164.274	163.400	163.272	161.815
titoli	1.639.089	1.722.380	1.763.731	1.722.380	1.737.925	1.758.554	1.768.712	1.795.623	1.815.003	1.816.678	1.821.760	1.802.751	1.787.919	1.815.160
prestiti di IFM e altre passività	83.778	90.568	88.879	90.568	89.381	89.194	89.144	90.255	90.871	91.329	89.712	89.834	90.550	89.997
Composizione del debito per valuta														
in euro	1.881.369	1.969.718	2.004.381	1.969.718	1.988.360	2.007.428	2.020.862	2.047.053	2.068.116	2.073.374	2.074.064	2.054.279	2.039.953	2.065.175
in valuta estera	1.707	1.631	1.653	1.631	1.663	1.627	1.632	1.624	1.653	1.647	1.681	1.706	1.788	1.796
Composizione del debito per residenza dei creditori														
residenti	1.250.696	1.325.496	1.331.376	1.325.496	1.314.772	1.329.887	1.340.214	1.348.959	1.349.445	1.359.438	1.348.635	1.341.072	1.341.072	1.341.072
non residenti	632.379	645.854	674.657	645.854	675.251	679.168	682.279	699.718	720.324	715.583	727.110	714.912	714.912	714.912

Debito delle Amministrazioni locali: analisi per comparti e strumenti

(milioni di euro)

Periodo	Regioni e Province autonome			Province			Comuni			Altri enti	Debito delle Amministrazioni locali
	di cui:			di cui:			di cui:				
	Titoli	Prestiti di IFM e CDP spa		Titoli	Prestiti di IFM e CDP spa		Titoli	Prestiti di IFM e CDP spa			
	S599075M	S612101M	S645440M	S893669M	S222859M	S254411M	S274087M	S291319M	S303852M	S737731M	S653442M
2012	40.624	11.944	24.362	8.888	3.135	5.632	48.948	9.088	38.497	16.616	115.075
2013	37.308	11.108	22.208	8.439	2.962	5.395	47.466	8.647	37.476	15.390	108.603
2012 - nov.	40.990	12.154	24.541	9.112	3.192	5.820	50.276	9.214	39.913	16.906	117.284
dic.	40.624	11.944	24.362	8.888	3.135	5.632	48.948	9.088	38.497	16.616	115.075
2013 - gen.	39.616	11.924	23.465	8.810	3.123	5.581	48.797	9.053	38.453	17.441	114.665
feb.	39.713	11.895	23.665	8.809	3.118	5.590	48.780	9.047	38.550	17.621	114.923
mar.	39.953	11.898	23.917	8.816	3.113	5.601	49.295	9.025	38.980	17.046	115.110
apr.	39.761	11.848	23.777	8.800	3.110	5.597	49.600	9.012	39.335	17.172	115.332
mag.	39.460	11.753	23.609	8.829	3.099	5.648	49.884	8.996	39.722	16.864	115.038
giu.	38.650	11.522	23.036	8.764	3.042	5.638	48.652	8.866	38.651	17.697	113.763
lug.	37.566	11.506	22.022	8.572	3.025	5.473	48.602	8.837	38.581	16.545	111.285
ago.	37.402	11.460	21.910	8.581	3.025	5.483	48.793	8.830	38.818	16.204	110.980
set.	37.984	11.452	22.475	8.565	3.020	5.480	48.426	8.785	38.481	15.595	110.570
ott.	37.041	11.404	21.598	8.580	3.018	5.497	48.207	8.772	38.315	15.349	109.177
nov.	37.238	11.314	21.905	8.585	3.007	5.510	48.371	8.758	38.482	14.610	108.804
dic.	37.308	11.108	22.208	8.439	2.962	5.395	47.466	8.647	37.476	15.390	108.603
2014 - gen.	(38.483)	(11.099)	(23.475)	(8.413)	(2.946)	(5.393)	(47.244)	(8.607)	(37.427)	(15.977)	(110.117)
feb.	(37.892)	(11.056)	(22.934)	(8.412)	(2.945)	(5.395)	(47.339)	(8.601)	(37.625)	(14.981)	(108.623)
mar.	(37.925)	(11.053)	(22.934)	(8.416)	(2.940)	(5.401)	(47.366)	(8.578)	(37.666)	(14.329)	(108.035)
apr.	(37.908)	(11.006)	(23.080)	(8.425)	(2.942)	(5.410)	(47.789)	(8.561)	(38.199)	(14.139)	(108.261)
mag.	(36.351)	(10.906)	(21.658)	(8.400)	(2.926)	(5.404)	(48.216)	(8.544)	(38.659)	(14.368)	(107.335)
giu.	(34.111)	(10.681)	(19.472)	(8.280)	(2.882)	(5.330)	(46.812)	(8.412)	(37.088)	(14.554)	(103.756)
lug.	(34.075)	(10.673)	(19.725)	(8.159)	(2.866)	(5.246)	(46.172)	(8.385)	(36.849)	(14.532)	(102.938)
ago.	(33.702)	(10.629)	(19.398)	(8.167)	(2.865)	(5.255)	(46.421)	(8.378)	(37.168)	(13.990)	(102.281)
set.	(33.923)	(10.633)	(19.436)	(8.186)	(2.861)	(5.270)	(46.318)	(8.354)	(36.937)	(13.442)	(101.869)
ott.	(33.785)	(10.587)	(19.547)	(8.176)	(2.859)	(5.267)	(46.180)	(8.338)	(36.963)	(12.248)	(100.390)

Debito delle Amministrazioni locali: analisi per aree geografiche

(milioni di euro)

Periodo	Nord ovest	Nord est	Centro	Sud	Isole	Debito delle Amministrazioni locali
	<i>S775460M</i>	<i>S785031M</i>	<i>S791946M</i>	<i>S800808M</i>	<i>S837146M</i>	<i>S653442M</i>
2012	31.864	16.596	31.573	25.120	9.922	115.075
2013	30.718	15.457	28.851	23.685	9.893	108.603
2012 - nov.	32.516	17.208	32.247	25.161	10.152	117.284
dic.	31.864	16.596	31.573	25.120	9.922	115.075
2013 - gen.	31.906	16.397	31.377	24.465	10.521	114.665
feb.	32.299	16.524	31.346	24.507	10.247	114.923
mar.	32.190	16.545	31.601	24.575	10.199	115.110
apr.	32.252	16.666	31.553	24.561	10.302	115.332
mag.	32.058	16.697	31.516	24.426	10.341	115.038
giu.	31.781	16.629	30.873	24.170	10.310	113.763
lug.	30.900	16.220	29.890	24.126	10.149	111.285
ago.	31.071	16.018	29.429	24.120	10.342	110.980
set.	31.180	15.824	29.626	23.746	10.194	110.570
ott.	31.046	15.674	28.702	23.640	10.116	109.177
nov.	30.583	15.570	28.648	24.027	9.975	108.804
dic.	30.718	15.457	28.851	23.685	9.893	108.603
2014 - gen.	(30.609)	(15.316)	(30.092)	(23.735)	(10.365)	(110.117)
feb.	(30.643)	(15.288)	(29.742)	(23.023)	(9.926)	(108.623)
mar.	(30.187)	(15.309)	(29.743)	(22.998)	(9.799)	(108.035)
apr.	(30.342)	(15.385)	(29.857)	(22.892)	(9.784)	(108.261)
mag.	(30.267)	(15.329)	(28.689)	(23.080)	(9.970)	(107.335)
giu.	(29.278)	(14.777)	(27.537)	(22.584)	(9.580)	(103.756)
lug.	(29.103)	(14.637)	(27.176)	(22.444)	(9.579)	(102.938)
ago.	(28.788)	(14.231)	(26.970)	(22.449)	(9.842)	(102.281)
set.	(28.643)	(14.344)	(27.018)	(22.426)	(9.439)	(101.869)
ott.	(28.546)	(14.090)	(26.523)	(22.244)	(8.988)	(100.390)

Debito, depositi attivi e altre attività delle Amministrazioni pubbliche

(milioni di euro)

Periodo	Debito delle Amministrazioni pubbliche	Disponibilità liquide del Tesoro						Debito delle Amministrazioni pubbliche al netto delle disponibilità liquide del Tesoro	Depositi presso IFM residenti	Prestiti a Stati membri dell'UEM (bilaterali o attraverso l'EFSF)	Contributo al capitale dell'ESM
		di cui:									
		Depositi presso la Banca d'Italia					Impieghi della liquidità				
		di cui:			Fondo ammortamento	Altri depositi					
Conto disponibilità											
	S319464M	S329544M	S202988M	S371683M	S399281M	S411680M	S418613M	S687961M	S752783M	S452657M	S271668M
2012	1.989.934	34.394	34.394	8.502	171	25.721	..	1.955.540	27.210	36.932	5.732
2013	2.069.841	37.640	27.640	7.973	20	19.647	10.000	2.032.201	24.682	44.156	11.465
2012 - nov.	2.021.720	59.125	41.766	788	360	40.619	17.359	1.962.594	27.925	30.201	5.732
dic.	1.989.934	34.394	34.394	8.502	171	25.721	..	1.955.540	27.210	36.932	5.732
2013 - gen.	2.024.002	68.111	55.078	806	172	54.100	13.033	1.955.892	26.327	37.316	5.732
feb.	2.018.377	49.650	36.507	807	5.599	30.101	13.143	1.968.727	25.761	38.007	5.732
mar.	2.036.228	45.856	35.110	786	2.754	31.571	10.746	1.990.372	24.609	38.007	5.732
apr.	2.043.020	41.963	30.106	804	3.490	25.812	11.857	2.001.057	26.750	38.007	8.599
mag.	2.076.188	62.361	50.414	809	3.490	46.114	11.947	2.013.827	26.645	40.890	8.599
giu.	2.076.795	76.251	56.859	901	3.857	52.101	19.392	2.000.544	27.075	42.240	8.599
lug.	2.074.049	68.199	61.807	773	3.865	57.168	6.392	2.005.850	28.067	42.721	8.599
ago.	2.061.468	46.429	34.043	809	4.138	29.097	12.386	2.015.039	26.803	42.721	8.599
set.	2.068.911	40.779	28.697	811	4.777	23.110	12.082	2.028.131	26.270	42.913	8.599
ott.	2.085.981	47.501	42.009	803	5.620	35.586	5.492	2.038.480	26.437	42.913	11.465
nov.	2.105.233	59.019	42.969	804	20	42.145	16.050	2.046.215	26.107	43.624	11.465
dic.	2.069.841	37.640	27.640	7.973	20	19.647	10.000	2.032.201	24.682	44.156	11.465
2014 - gen.	(2.090.154)	(57.877)	(43.505)	817	28	(42.660)	14.372	(2.032.278)	(23.688)	(44.156)	(11.465)
feb.	(2.107.630)	(64.713)	(50.928)	812	28	(50.088)	13.785	(2.042.917)	(22.757)	(44.156)	(11.465)
mar.	(2.120.488)	(61.940)	(45.422)	824	28	(44.570)	16.518	(2.058.548)	(25.084)	(44.156)	(11.465)
apr.	(2.146.725)	(77.421)	(63.451)	807	28	(62.616)	13.970	(2.069.304)	(26.766)	(45.607)	(14.331)
mag.	(2.166.918)	(92.296)	(75.525)	843	28	(74.654)	16.771	(2.074.623)	(24.938)	(45.607)	(14.331)
giu.	(2.168.758)	(105.273)	(61.773)	44.190	28	(17.555)	43.500	(2.063.486)	(25.763)	(45.607)	(14.331)
lug.	(2.168.734)	(109.730)	(62.930)	62.322	1	(607)	46.800	(2.059.004)	(26.226)	(45.800)	(14.331)
ago.	(2.148.389)	(82.438)	(34.088)	33.449	1	(638)	48.350	(2.065.950)	(24.391)	(45.992)	(14.331)
set.	(2.134.008)	(51.556)	(6.456)	5.703	1	(751)	45.100	(2.082.452)	(24.889)	(45.992)	(14.331)
ott.	(2.157.533)	(69.354)	(23.154)	22.540	1	(613)	46.200	(2.088.180)	(24.109)	(45.992)	(14.331)

APPENDICE METODOLOGICA

INDICAZIONI GENERALI

Questa pubblicazione riporta i dati relativi al fabbisogno e al debito delle Amministrazioni pubbliche e dei suoi sottosettori (Amministrazioni centrali, Amministrazioni locali ed Enti di previdenza).

Il fabbisogno non coincide con la variazione del debito per effetto principalmente del diverso trattamento riservato alle disponibilità liquide del Tesoro (depositi presso la Banca d'Italia e impieghi della liquidità); il fabbisogno è ottenuto infatti come variazione del debito al netto della variazione delle disponibilità liquide del Tesoro. Il fabbisogno e la variazione del debito differiscono inoltre per i diversi criteri contabili adottati nel computo dei due aggregati statistici. In particolare: a) nel fabbisogno, con l'eccezione dei BOT, le emissioni di titoli sono valutate al "netto ricavo", mentre nel debito esse sono incluse al valore nominale; b) nel fabbisogno le passività denominate in valuta estera sono convertite al tasso di cambio vigente al momento della regolazione dell'operazione, mentre nel debito la conversione è effettuata al tasso di cambio di fine periodo. Alla formazione del fabbisogno delle Amministrazioni centrali concorrono le transazioni con gli altri enti delle Amministrazioni pubbliche; il fabbisogno delle Amministrazioni locali e degli Enti di previdenza riflette pertanto unicamente necessità di finanziamento aggiuntive rispetto a quelle coperte dai trasferimenti statali.

Il debito delle Amministrazioni pubbliche consiste nell'insieme delle passività finanziarie del settore valutate al valore facciale. Esso è consolidato tra e nei sottosettori, ossia esclude le passività che costituiscono attività, nei medesimi strumenti, di enti appartenenti alle Amministrazioni pubbliche, in linea con la definizione adottata ai fini della Procedura per i disavanzi eccessivi dell'Unione economica e monetaria europea. L'aggregato è calcolato in coerenza con i criteri metodologici definiti nel Regolamento del Consiglio delle Comunità Europee n. 479/2009, sommando le passività finanziarie afferenti alle seguenti categorie: monete e depositi, titoli diversi dalle azioni, prestiti. I prestiti di Istituzioni finanziarie monetarie sono attribuiti al sottosettore delle Amministrazioni pubbliche cui appartiene il debitore effettivo, ossia l'ente che è tenuto al rimborso, e non a quello cui appartiene l'ente che riceve il finanziamento.

La Tavola TCCE0100 fornisce informazioni sulla formazione del fabbisogno delle Amministrazioni centrali, partendo dal saldo di cassa del bilancio dello stato riferito alle partite correnti e a quelle in conto capitale (con l'eccezione, per queste ultime, della variazione delle disponibilità liquide del Tesoro); sono escluse le operazioni relative all'accensione e al rimborso di prestiti. Il saldo di Tesoreria è ottenuto come differenza tra il fabbisogno delle Amministrazioni centrali calcolato dal lato della copertura, con segno invertito, e il saldo di cassa del bilancio dello Stato. Per memoria vengono riportati anche gli incassi da dismissioni mobiliari e altri proventi straordinari.

La tavola TCCE0125 presenta una scomposizione del fabbisogno delle Amministrazioni pubbliche in base alle fonti di finanziamento utilizzate.

La Tavola TCCE0155 riporta la scomposizione del fabbisogno delle Amministrazioni pubbliche per sottosettore.

La tavola TCCE0175 illustra, seguendo il medesimo schema di rappresentazione utilizzato per il fabbisogno, la composizione del debito per strumento. Viene evidenziata inoltre la quota del debito complessivo in valuta estera e quella a medio e a lungo termine, con indicazione della componente a tasso variabile.

La tavola TCCE0200 riporta la ripartizione del debito tra i settori detentori (Banca d'Italia; altre Istituzioni finanziarie monetarie residenti; Istituzioni finanziarie residenti; altri residenti; non residenti).

La tavola TCCE0225 descrive la ripartizione del debito tra i sottosettori delle Amministrazioni pubbliche. Per ciascun sottosettore si riporta sia il debito non consolidato (tra i sottosettori) sia quello consolidato.

Le tavole TCCE0250 e TCCE0275 sono dedicate al debito delle Amministrazioni locali. Esse analizzano la composizione del debito di questo sottosettore, rispettivamente, per comparto (Regioni e Province autonome, Province, Comuni, Altri enti) e strumento e per area geografica (Nord ovest, Nord est, Centro, Sud e Isole).

La tavola TCCE0300 espone, insieme al debito delle Amministrazioni pubbliche, le disponibilità liquide del Tesoro (depositi presso la Banca d'Italia e impieghi della liquidità), i depositi delle Amministrazioni pubbliche presso le Istituzioni finanziarie monetarie residenti (diversi da quelli che costituiscono impieghi della liquidità), la quota italiana dei prestiti in favore di Stati Membri dell'UEM (erogati sia bilateralmente sia attraverso l'European Financial Stability Facility) e il contributo italiano al capitale dell'European Stability Mechanism. Essa riporta inoltre il valore del debito delle Amministrazioni pubbliche al netto delle disponibilità liquide del Tesoro.

La tavola TCCE0325 evidenzia la ripartizione del debito per vita residua con l'indicazione della componente a tasso variabile; si riporta anche la vita media residua del debito (in anni).

Le tavole TCCE0350 e TCCE0375 riportano, rispettivamente per le Amministrazioni pubbliche e le Amministrazioni centrali, la ripartizione del debito per scadenza originaria, strumenti, valuta e residenza dei creditori.

Le serie storiche dei dati riportati in questo fascicolo sono reperibili anche nella Base Dati Statistica (BDS) disponibile nella sezione Statistiche del sito web della Banca d'Italia (infostat.bancaditalia.it/inquiry).

NOTE ALLE TAVOLE

Le tavole sono esposte in ordine di codice. Per ciascuna tavola sono riportate le note relative e gli eventuali riferimenti alla sezione "Note alle variabili di classificazione".

TCCE0100 - Formazione del fabbisogno delle Amministrazioni centrali

S857863M - Tesoreria statale: fondi della riscossione

I flussi della contabilità speciale "Fondi della riscossione" indicano le variazioni delle entrate in attesa di contabilizzazione relative ai tributi erariali, all'IRAP destinata alle Regioni e ai contributi sociali destinati all'INPS versati per il tramite della delega unica: un flusso negativo segnala che le contabilizzazioni effettuate nel mese superano le entrate affluite nella contabilità; un flusso positivo segnala che le contabilizzazioni sono inferiori rispetto alle entrate.

S916545M - Proventi di dismissioni di beni mobiliari e altre entrate straordinarie

Sono inclusi in questa voce i proventi della privatizzazione del capitale di imprese pubbliche e alcuni proventi di natura straordinaria, quali i dividendi straordinari pagati da imprese pubbliche (connessi di solito con operazioni di liquidazione di imprese) e gli incassi derivanti dalla concessione delle licenze UMTS. L'aggregato comprende inoltre gli incassi derivanti dal rimborso delle attività finanziarie emesse dalle banche e sottoscritte dal Ministero dell'Economia e del-

le finanze nell'ambito delle misure di sostegno al sistema finanziario previste dalle leggi 28 gennaio 2009, n.2 e 7 agosto 2012, n. 135.

S794710M - Amministrazioni Centrali: finanziamento del fabbisogno lordo

Saldo tra la variazione delle passività delle Amministrazioni centrali, a esclusione di quelle che costituiscono attività di enti appartenenti alle Amministrazioni pubbliche, e quella delle disponibilità liquide del Tesoro. Alla formazione del fabbisogno delle Amministrazioni centrali concorrono i trasferimenti statali agli altri enti delle Amministrazioni pubbliche. La serie include le passività connesse con i prestiti in favore di Stati Membri dell'UEM erogati attraverso l'European Financial Stability Facility.

S070207M - Amministrazioni Centrali: saldo di tesoreria (disavanzo: -)

Il saldo di Tesoreria è ottenuto come differenza tra il fabbisogno delle Amministrazioni centrali calcolato dal lato della copertura, con segno invertito, e il saldo di cassa del bilancio dello Stato. Esso riflette principalmente due compo-

nenti: 1) il saldo tra gli incassi di Tesoreria non ancora contabilizzati nel bilancio dello Stato e i pagamenti contabilizzati nel bilancio dello Stato ma non ancora effettuati (con l'eccezione delle operazioni relative all'accensione e al rimborso di passività finanziarie); 2) il saldo tra incassi e pagamenti che transitano per la Tesoreria effettuati da enti delle Amministrazioni pubbliche diversi dallo Stato.

S428475M - Bilancio dello Stato: entrate tributarie

Flussi contabilizzati in ciascun mese nei relativi capitoli del bilancio dello Stato. A partire dal 1998, con l'introduzione del versamento unificato e della procedura di delega unica, il momento della contabilizzazione non coincide più con quello del versamento in Tesoreria; in talune circostanze, la contabilizzazione e il versamento possono avvenire in mesi diversi. Le entrate tributarie non sono depurate dei rimborsi d'imposta (riportati tra i pagamenti di bilancio) e includono l'IVA destinata alla UE. I flussi mensili sono coerenti con i dati pubblicati dal Ministero dell'Economia e delle finanze nel Conto riassuntivo del Tesoro. A differenza di questi ultimi, tuttavia, sono al netto delle regolazioni contabili con le Regioni Sicilia, Sardegna, Friuli Venezia Giulia (dal 2009) e, dal 2012, Trentino Alto e Province autonome di Trento e Bolzano.

S072090M - Bilancio dello Stato: saldo tra entrate e spese (disavanzo: -)

Saldo di cassa del bilancio dello Stato riferito alle partite correnti e a quelle in conto capitale (con l'eccezione, per queste ultime, della variazione delle disponibilità liquide del Tesoro); sono escluse le operazioni relative all'accensione e al rimborso di prestiti.

TCCE0125 - Finanziamento del fabbisogno delle Amministrazioni pubbliche: analisi per strumenti

S129640M - Amministrazioni centrali: monete e depositi passivi in valuta nazionale - variazioni

Variazione della raccolta postale, delle monete in circolazione e dei depositi presso la Tesoreria di soggetti non appartenenti al settore delle Amministrazioni pubbliche. Dal dicembre 2003, a seguito dell'uscita della Cassa depositi e prestiti dal settore delle Amministrazioni pubbliche, la raccolta postale include solo la quota di pertinenza del Ministero dell'Economia e delle finanze.

S492133M - Amministrazioni pubbliche: impieghi della liquidità- variazioni

Variazione delle consistenze delle operazioni per conto del Tesoro (OPTES) riguardanti impieghi di liquidità presso

il sistema finanziario (Decreto del Ministro dell'Economia e delle Finanze n. 25391 del 25 ottobre 2011). Le operazioni sono svolte attraverso aste o negoziazioni bilaterali.

S191484M - Amministrazioni pubbliche: disponibilità liquide del Tesoro variazioni

Variazione del Conto disponibilità del Tesoro per i servizi di tesoreria (L. 26/11/93, n. 483 e DM 19/9/05), del Fondo per l'ammortamento di titoli di Stato (L. 27/10/93, n. 432), dei depositi vincolati a scadenza predeterminata presso la Banca d'Italia, delle operazioni per conto del Tesoro (OPTES) riguardanti impieghi di liquidità presso il sistema finanziario (Decreto del Ministro dell'Economia e delle Finanze n. 25391 del 25 ottobre 2011) e, sino al novembre 1994, del Conto corrente per il servizio di tesoreria provinciale e del Conto transitorio (L. 26/11/93, n. 483).

S173286M - Amministrazioni pubbliche: raccolta postale - variazioni

Variazione della raccolta postale. Dal dicembre 2003, a seguito dell'uscita della Cassa depositi e prestiti dal settore delle Amministrazioni pubbliche, la raccolta postale include solo la quota di pertinenza del Ministero dell'Economia e delle finanze.

S151658M - Amministrazioni pubbliche: emissioni nette di titoli a breve termine

Emissioni nette di titoli con scadenza pari o inferiore a un anno effettuate dalle Amministrazioni pubbliche e non sottoscritte da enti appartenenti allo stesso settore. Le emissioni lorde sono valutate al "netto ricavo", con l'eccezione dei BOT per i quali si considera il valore nominale; i rimborsi sono valutati al valore nominale, con l'eccezione dei Commercial paper per i quali si considera il "netto ricavo". Per i titoli denominati in valuta estera la conversione è effettuata al tasso di cambio vigente alla data di emissione o rimborso; si tiene conto di eventuali operazioni di cross currency swap.

S189357M - Amministrazioni pubbliche: emissioni nette di titoli a medio e lungo termine

Emissioni nette di titoli con scadenza superiore a un anno effettuate dalle Amministrazioni pubbliche e non sottoscritte da enti appartenenti allo stesso settore. Le emissioni lorde sono valutate al "netto ricavo"; i rimborsi sono valutati al valore nominale, con l'eccezione dei CTZ per i quali si considera il "netto ricavo". Per i titoli denominati in una valuta diversa da quella nazionale la conversione è effettuata al tasso di cambio vigente alla data di emissione o rimborso; si tiene conto di eventuali operazioni di cross currency swap.

La serie comprende i titoli emessi per il rimborso di debiti pregressi, quelli emessi dalle ex aziende autonome il cui onere di rimborso sia a carico dello Stato, quelli emessi nel dicembre 1993 per l'istituzione del Conto disponibilità del Tesoro presso la Banca d'Italia ai sensi della L. 26/11/93, n. 483, e quelli emessi nel mese di novembre 1994 in conversione del Conto transitorio ai sensi del DM 15/11/94 (76.206 miliardi di lire); questi ultimi, inizialmente presenti nel portafoglio della Banca d'Italia, sono stati oggetto di un'operazione di concambio nel dicembre 2002. A seguito della decisione dell'Eurostat del 23 maggio 2005 la serie include anche i titoli emessi da Infrastrutture spa per il finanziamento degli investimenti per l'alta velocità ferroviaria.

S767399M - Amministrazioni pubbliche: altre passività - variazioni

Variazione di passività diverse da moneta e depositi, titoli e prestiti di IMF. In particolare, la voce include la variazione delle passività connesse con: operazioni di cartolarizzazione (per la parte considerata come prestito secondo le regole statistiche europee); prestiti in favore di Stati Membri dell'UEM erogati attraverso l'European Financial Stability Facility; cessioni pro soluto a favore di intermediari finanziari non bancari (in attuazione della decisione dell'Eurostat del 31 luglio 2012). Dal dicembre 2003, a seguito dell'uscita della Cassa depositi e prestiti dal settore delle Amministrazioni pubbliche, e fino all'agosto 2006 (quando la Cassa è stata classificata tra le IFM), la serie comprende i prestiti erogati dalla Cassa depositi e prestiti spa in favore delle Amministrazioni pubbliche (i prestiti di scopo della Cassa sono considerati al netto della quota non ancora erogata, segnalata tra i depositi nelle segnalazioni di vigilanza).

S848329M - Amministrazioni pubbliche: erogazioni nette di prestiti da parte di banche e fondi monetari

Prestiti erogati, al netto dei rimborsi, in favore delle Amministrazioni pubbliche da Istituzioni finanziarie monetarie, dalla Banca europea per gli investimenti e, dal settembre 2006 (quando la Cassa è stata classificata tra le IFM), dalla Cassa depositi e prestiti spa (i prestiti di scopo della Cassa sono considerati al netto della quota non ancora erogata, segnalata tra i depositi nelle segnalazioni di vigilanza). I prestiti denominati in valuta diversa da quella nazionale sono convertiti utilizzando il tasso di cambio vigente alla data di regolazione dell'operazione; si tiene conto di eventuali operazioni di cross currency swap. A seguito della decisione dell'Eurostat del 23 maggio 2005 la serie include anche i prestiti erogati a Infrastrutture spa per il finanziamento degli investimenti per l'alta velocità ferroviaria.

S029605M - Amministrazioni pubbliche: finanziamento del fabbisogno lordo

Differenza tra la variazione delle passività finanziarie delle Amministrazioni pubbliche, a esclusione di quelle che costituiscono attività di altri enti appartenenti alle Amministrazioni pubbliche, e quella delle disponibilità liquide del Tesoro (depositi presso la Banca d'Italia e impieghi della liquidità). La serie include le passività connesse con i prestiti in favore di Stati Membri dell'UEM erogati attraverso l'European Financial Stability Facility.

S969486M - Amministrazioni pubbliche: transazioni in strumenti del debito

Variazione delle passività finanziarie delle Amministrazioni pubbliche, a esclusione di quelle che costituiscono attività di altri enti appartenenti alle Amministrazioni pubbliche.

TCCE0155 - Finanziamento del fabbisogno delle Amministrazioni pubbliche: analisi per sottosectori

S029605M - Amministrazioni pubbliche: finanziamento del fabbisogno lordo

Differenza tra la variazione delle passività finanziarie delle Amministrazioni pubbliche, a esclusione di quelle che costituiscono attività di altri enti appartenenti alle Amministrazioni pubbliche, e quella delle disponibilità liquide del Tesoro (depositi presso la Banca d'Italia e impieghi della liquidità). La serie include le passività connesse con i prestiti in favore di Stati Membri dell'UEM erogati attraverso l'European Financial Stability Facility.

S112869M - Amministrazioni Centrali: emissioni nette di titoli

Emissioni nette di titoli effettuate dalle Amministrazioni centrali e non sottoscritte da enti appartenenti alle Amministrazioni pubbliche. Le emissioni lorde sono valutate al "netto ricavo", con l'eccezione dei BOT per i quali si considera il valore nominale; i rimborsi sono valutati al valore nominale, con l'eccezione dei Commercial paper e dei CTZ per i quali si considera il "netto ricavo". Per i titoli denominati in valuta estera la conversione è effettuata al tasso di cambio vigente alla data di emissione o rimborso; si tiene conto di eventuali operazioni di cross currency swap. La serie comprende, inoltre, i titoli emessi per il rimborso di debiti pregressi, quelli emessi dalle ex aziende autonome il cui onere di rimborso sia a carico dello Stato, quelli emessi nel dicembre 1993 per l'istituzione del Conto disponibilità del Tesoro presso la Banca d'Italia ai sensi della L. 26/11/93, n. 483, e quelli emessi nel mese di novembre 1994 in conversione del Conto transitorio ai sensi del DM 15/11/94 (76.206 miliardi di lire); que-

sti ultimi, inizialmente presenti nel portafoglio della Banca d'Italia, sono stati oggetto di un'operazione di concambio nel dicembre 2002. A seguito della decisione dell'Eurostat del 23 maggio 2005 la serie include anche i titoli emessi da Infrastrutture spa per il finanziamento degli investimenti per l'alta velocità ferroviaria.

S008424M - Amministrazioni Centrali: erogazioni nette di prestiti di banche e fondi monetari

Prestiti erogati, al netto dei rimborsi, da Istituzioni finanziarie monetarie, dalla Banca europea per gli investimenti e, a partire dal settembre 2006 (quando la Cassa è stata classificata tra le IFM), dalla Cassa depositi e prestiti spa (i prestiti di scopo della Cassa sono considerati al netto della quota non ancora erogata, segnalata tra i depositi nelle segnalazioni di vigilanza), il cui rimborso sia a carico delle Amministrazioni centrali. I prestiti denominati in valuta estera sono convertiti utilizzando il tasso di cambio vigente alla data di regolazione dell'operazione; si tiene conto di eventuali operazioni di cross currency swap. A seguito della decisione dell'Eurostat del 23 maggio 2005 la serie include anche i prestiti erogati a Infrastrutture spa per il finanziamento degli investimenti per l'alta velocità ferroviaria.

S794710M - Amministrazioni Centrali: finanziamento del fabbisogno lordo

Saldo tra la variazione delle passività delle Amministrazioni centrali, a esclusione di quelle che costituiscono attività di enti appartenenti alle Amministrazioni pubbliche, e quella delle disponibilità liquide del Tesoro. Alla formazione del fabbisogno delle Amministrazioni centrali concorrono i trasferimenti statali agli altri enti delle Amministrazioni pubbliche. La serie include le passività connesse con i prestiti in favore di Stati Membri dell'UEM erogati attraverso l'European Financial Stability Facility.

S173815M - Amministrazioni locali: emissioni nette di titoli

Emissioni nette di titoli effettuate dalle Amministrazioni locali e non sottoscritte da enti appartenenti alle Amministrazioni pubbliche. Le emissioni lorde sono valutate al "netto ricavo" e i rimborsi al valore nominale. Per i titoli denominati in valuta estera la conversione è effettuata al tasso di cambio vigente alla data di emissione o rimborso; si tiene conto di eventuali operazioni di cross currency swap.

S047996M - Amministrazioni locali: erogazioni nette di prestiti di banche e fondi monetari

Prestiti erogati, al netto dei rimborsi, da Istituzioni finanziarie monetarie residenti, dalla Banca europea per gli inve-

stimenti e, dal settembre 2006 (quando la Cassa è stata classificata tra le IFM), dalla Cassa depositi e prestiti spa (i prestiti di scopo della Cassa sono considerati al netto della quota non ancora erogata, segnalata tra i depositi nelle segnalazioni di vigilanza), il cui rimborso sia a carico delle Amministrazioni locali. I prestiti denominati in valuta estera sono convertiti utilizzando il tasso di cambio vigente alla data di regolazione dell'operazione; si tiene conto di eventuali operazioni di cross currency swap.

S855825M - Amministrazioni locali: finanziamento del fabbisogno aggiuntivo

Variazione delle passività delle Amministrazioni locali, a esclusione di quelle che costituiscono attività di enti appartenenti alle Amministrazioni pubbliche. Essa riflette unicamente necessità di finanziamento aggiuntive rispetto a quelle coperte dai trasferimenti statali.

S873945M - Enti di previdenza e assistenza: finanziamento del fabbisogno aggiuntivo

Variazione delle passività degli Enti di previdenza, a esclusione di quelle che costituiscono attività di enti appartenenti alle Amministrazioni pubbliche. Essa riflette unicamente necessità di finanziamento aggiuntive rispetto a quelle coperte dai trasferimenti statali.

TCCE0175 - Debito delle Amministrazioni pubbliche: analisi per strumenti

S944476M - Amministrazioni pubbliche: monete e depositi passivi in valuta nazionale

La raccolta postale, le monete in circolazione e i depositi in Tesoreria di soggetti non appartenenti al settore delle Amministrazioni pubbliche. A partire dal dicembre 2003, a seguito dell'uscita della Cassa depositi e prestiti dal settore delle Amministrazioni pubbliche, la raccolta postale include solo la quota di pertinenza del Ministero dell'Economia e delle finanze. Essa comprende buoni postali, ordinari e a termine, e conti correnti postali. A seguito della decisione dell'Eurostat del 23 maggio 2005 la serie include anche i versamenti anticipati effettuati dai concessionari d'imposta (DL 10/12/03, n. 341 convertito con la L. 9/2/04, n. 31 e DL 29/11/04, n. 282 convertito con la L.27/12/04, n. 307).

S592437M - Amministrazioni pubbliche: raccolta postale

A partire dal dicembre 2003, a seguito dell'uscita della Cassa depositi e prestiti dal settore delle Amministrazioni pubbliche, la raccolta postale include solo la quota di pertinenza del Ministero dell'Economia e delle finanze. Essa

comprende buoni postali, ordinari e a termine, e conti correnti postali.

S571730M - Amministrazioni pubbliche: titoli a breve termine

Titoli con scadenza originaria fino a un anno emessi dalle Amministrazioni pubbliche e non sottoscritti da enti appartenenti allo stesso settore. I titoli sono valutati al valore nominale. Per i titoli denominati in una valuta diversa da quella nazionale la conversione è effettuata al tasso di cambio di fine periodo. Si tiene altresì conto delle operazioni di swap.

S605216M - Amministrazioni pubbliche: titoli a medio e a lungo termine

Titoli con scadenza iniziale superiore a un anno emessi dalle Amministrazioni pubbliche e non sottoscritti da enti appartenenti allo stesso settore. I titoli sono valutati al valore nominale. Per i titoli denominati in una valuta diversa da quella nazionale la conversione è effettuata al tasso di cambio di fine periodo. Si tiene altresì conto delle operazioni di swap. La serie comprende i titoli emessi per il rimborso di debiti pregressi, quelli emessi dalle ex aziende autonome il cui onere di rimborso sia a carico dello Stato, quelli emessi nel dicembre 1993 per l'istituzione del Conto disponibilità del Tesoro presso la Banca d'Italia ai sensi della L. 26/11/93, n. 483 e quelli emessi nel mese di novembre 1994 in conversione del Conto transitorio ai sensi del DM 15/11/94 (76.206 miliardi di lire); questi ultimi, inizialmente presenti nel portafoglio della Banca d'Italia, sono stati oggetto di un'operazione di concambio nel dicembre 2002. A seguito della decisione dell'Eurostat del 23 maggio 2005 la serie include anche i titoli emessi da Infrastrutture spa per il finanziamento degli investimenti per l'alta velocità ferroviaria.

S989347M - Amministrazioni pubbliche: altre passività

Le passività verso la Banca d'Italia e i proventi delle operazioni di cartolarizzazione per la parte considerata come prestito secondo i criteri indicati dall'Eurostat. A partire dal dicembre 2003, a seguito dell'uscita della Cassa depositi e prestiti dal settore delle Amministrazioni pubbliche, la serie comprende, fino all'agosto 2006, anche i prestiti erogati dalla Cassa depositi e prestiti spa in favore delle Amministrazioni pubbliche al netto della quota parte dei prestiti di scopo non ancora erogata e presente nei depositi nelle segnalazioni di vigilanza. La serie include le passività connesse con i prestiti in favore di Stati Membri dell'UEM erogati attraverso l'European Financial Stability Facility e dal dicembre 1997 le ces-

sioni pro soluto a favore di intermediari finanziari non bancari in attuazione della decisione dell'Eurostat del 31 luglio 2012.

S352384M - Amministrazioni pubbliche: prestiti di banche e fondi monetari

Prestiti in favore delle Amministrazioni pubbliche erogati da Istituzioni finanziarie monetarie residenti, e dalla Banca europea per gli investimenti e, a partire dal settembre 2006, dalla Cassa depositi e prestiti spa. Per i prestiti denominati in valuta diversa da quella nazionale la conversione è effettuata al tasso di cambio di fine periodo. A seguito della decisione dell'Eurostat del 23 maggio 2005 la serie include anche i prestiti erogati da Infrastrutture spa per il finanziamento degli investimenti per l'alta velocità ferroviaria. L'aggregato è al netto della quota parte dei prestiti di scopo della Cassa depositi e prestiti spa non ancora erogata e presente nei depositi nelle segnalazioni di vigilanza.

S319464M - Amministrazioni pubbliche: debito lordo

La somma delle passività finanziarie delle Amministrazioni pubbliche, a esclusione di quelle che costituiscono attività di enti appartenenti allo stesso settore. L'aggregato è calcolato in coerenza con i criteri metodologici definiti nel Regolamento del Consiglio delle Comunità Europee n. 479/2009.

S050580M - Amministrazioni pubbliche: debito lordo con scadenza iniziale > 1 anno

La somma delle passività finanziarie con scadenza originaria superiore a un anno delle Amministrazioni pubbliche, a esclusione di quelle che costituiscono attività di enti appartenenti alle Amministrazioni pubbliche. L'aggregato è calcolato in coerenza con i criteri metodologici definiti nel Regolamento del Consiglio delle Comunità Europee n. 479/2009.

S432714M - Altri strumenti a tasso variabile con scadenza iniziale maggiore di 1 anno

La somma delle passività finanziarie a tasso variabile delle Amministrazioni pubbliche, a esclusione di quelle che costituiscono attività di enti appartenenti alle Amministrazioni pubbliche, con scadenza superiore a un anno. L'aggregato è calcolato in coerenza con i criteri metodologici definiti nel Regolamento del Consiglio delle Comunità Europee n. 479/2009.

S016663M - Amministrazioni pubbliche: debito lordo in valute estere

La somma delle passività finanziarie denominate in valute estere delle Amministrazioni pubbliche, a esclusione di quelle che costituiscono attività di enti appartenenti allo stesso settore. L'aggregato è calcolato in coerenza con i criteri metodologici definiti del Regolamento del Consiglio delle Comunità Europee n. 479/2009.

S441461M - Amministrazioni Centrali: passività connesse con i prestiti a medio e lungo termine erogati dall'European Financial Stability Facility (EFSF)

Passività connesse con i prestiti in favore di Stati Membri dell'UEM erogati attraverso l'European Financial Stability Facility.

TCCE0200 - Debito delle amministrazioni pubbliche: analisi per settori detentori

S188615M - Amministrazioni pubbliche: titoli detenuti dalla Banca d'Italia

La quota dei titoli emessi dalle Amministrazioni pubbliche detenuta dalla Banca d'Italia. La serie include i titoli acquistati dalla Banca d'Italia nell'ambito del Securities market Programme.

S299179M - Amministrazioni pubbliche: titoli detenuti da altre istituzioni finanziarie monetarie

La quota dei titoli emessi dalle Amministrazioni pubbliche detenuta da altre Istituzioni finanziarie monetarie.

S439258M - Amministrazioni pubbliche: titoli detenuti da altre istituzioni finanziarie

La quota dei titoli emessi dalle Amministrazioni pubbliche detenuta da altre istituzioni finanziarie.

S586188M - Amministrazioni pubbliche: titoli detenuti da non residenti

La quota dei titoli emessi dalle Amministrazioni pubbliche detenuta da soggetti non residenti. L'aggregato è in parte stimato sulla base di informazioni contenute nelle segnalazioni per la bilancia dei pagamenti. Dal dicembre 2008 i dati sono rilevati titolo per titolo, direttamente al valore nominale ed includono anche i titoli acquisiti dall'Eurosistema, con l'eccezione della Banca d'Italia, nell'ambito del Securities Markets Programme.

S533285M - Amministrazioni pubbliche: titoli detenuti da altri residenti

La quota dei titoli emessi dalle Amministrazioni pubbliche detenuta da altri residenti non appartenenti allo stesso settore. L'aggregato è calcolato come residuo.

S177952M - Amministrazioni pubbliche: debito lordo detenuto da Banca d'Italia

La quota delle passività finanziarie delle Amministrazioni pubbliche detenuta dalla Banca d'Italia. L'aggregato è calcolato in coerenza con i criteri metodologici definiti nel Regolamento del Consiglio delle Comunità Europee n. 479/2009.

S240301M - Amministrazioni pubbliche: debito lordo detenuto da altre istituzioni finanziarie monetarie

La quota delle passività finanziarie delle Amministrazioni pubbliche detenuta da altre Istituzioni finanziarie monetarie. L'aggregato è calcolato in coerenza con i criteri metodologici definiti nel Regolamento del Consiglio delle Comunità Europee n.479/2009.

S382950M - Amministrazioni pubbliche: debito lordo detenuto da altre istituzioni finanziarie

La quota delle passività finanziarie delle Amministrazioni pubbliche detenuta da altre istituzioni finanziarie. L'aggregato è calcolato in coerenza con i criteri metodologici definiti nel Regolamento del Consiglio delle Comunità Europee n. 479/2009.

S569014M - Amministrazioni pubbliche: debito lordo detenuto da non residenti

La quota delle passività finanziarie delle Amministrazioni pubbliche detenute da soggetti non residenti. L'aggregato è in parte stimato sulla base di informazioni contenute nelle segnalazioni per la bilancia dei pagamenti; esso include le passività connesse con i prestiti in favore di Stati Membri dell'UEM erogati dall'European Financial Stability Facility. Dal dicembre 2008 i dati sono rilevati titolo per titolo direttamente al valore nominale ed includono anche i titoli acquisiti dall' Eurosistema, con l'eccezione della Banca d'Italia, nell'ambito del Securities Markets Programme. L'aggregato è calcolato in coerenza con i criteri metodologici definiti nel Regolamento del Consiglio delle Comunità Europee n. 479/2009.

S501942M - Amministrazioni pubbliche: debito lordo detenuto da altri residenti

La quota delle passività finanziarie delle Amministrazioni pubbliche detenuta da altri residenti non appartenenti allo stesso settore. L'aggregato è calcolato come residuo e in coerenza con i criteri metodologici definiti nel Regolamento del Consiglio delle Comunità Europee n. 479/2009.

S319464M - Amministrazioni pubbliche: debito lordo

La somma delle passività finanziarie delle Amministrazioni pubbliche, a esclusione di quelle che costituiscono attività di enti appartenenti allo stesso settore. L'aggregato è calcolato in coerenza con i criteri metodologici definiti nel Regolamento del Consiglio delle Comunità Europee n. 479/2009.

TCCE0225 - Debito delle Amministrazioni pubbliche: analisi per sottosettori

S319464M - Amministrazioni pubbliche: debito lordo

La somma delle passività finanziarie delle Amministrazioni pubbliche, a esclusione di quelle che costituiscono attività di enti appartenenti allo stesso settore. L'aggregato è calcolato in coerenza con i criteri metodologici definiti nel Regolamento del Consiglio delle Comunità Europee n. 479/2009.

S554881M - Amministrazioni Centrali: titoli

Titoli emessi dalle Amministrazioni centrali e non sottoscritti da enti appartenenti alle Amministrazioni pubbliche. I titoli sono valutati al valore nominale. Per i titoli denominati in una valuta diversa da quella nazionale la conversione è effettuata al tasso di cambio di fine periodo. Si tiene altresì conto delle operazioni di swap. La serie comprende i titoli emessi per il rimborso di debiti pregressi, quelli emessi dalle ex aziende autonome il cui onere di rimborso sia a carico dello Stato, quelli emessi nel dicembre 1993 per l'istituzione del Conto disponibilità del Tesoro presso la Banca d'Italia ai sensi della L. 26/11/93, n. 483 e quelli emessi nel mese di novembre 1994 in conversione del Conto transitorio ai sensi del DM 15/11/94 (76.206 miliardi di lire); questi ultimi, inizialmente presenti nel portafoglio della Banca d'Italia, sono stati oggetto di un'operazione di concambio nel dicembre 2002. A seguito della decisione dell'Eurostat del 23 maggio 2005 la serie include anche i titoli emessi da Infrastrutture spa per il finanziamento degli investimenti per l'alta velocità ferroviaria.

S288236M - Amministrazioni Centrali: prestiti di banche e fondi monetari

Prestiti erogati da Istituzioni finanziarie monetarie residenti, dalla Banca europea per gli investimenti e, a partire dal settembre 2006, dalla Cassa depositi e prestiti spa, il cui rimborso sia a carico delle Amministrazioni centrali. Per i prestiti denominati in valuta diversa da quella nazionale la conversione è effettuata al tasso di cambio di fine periodo. A seguito della decisione dell'Eurostat del 23 maggio 2005 la serie include anche i prestiti erogati da Infrastrutture spa per il finanziamento degli investimenti per l'alta velocità ferroviaria. Al netto della quota parte dei prestiti di scopo della Cassa depositi e prestiti spa non ancora erogata e presente nei depositi nelle segnalazioni di vigilanza.

S102740M - Amministrazioni Centrali: elementi di consolidamento

Le passività finanziarie delle Amministrazioni centrali che costituiscono attività di enti appartenenti agli altri sottosettori delle Amministrazioni pubbliche. L'aggregato è calcolato in coerenza con i criteri metodologici definiti nel Regolamento del Consiglio delle Comunità Europee n. 479/2009.

S630911M - Amministrazioni Centrali: debito lordo

La somma delle passività finanziarie delle Amministrazioni centrali, a esclusione di quelle che costituiscono attività di enti appartenenti alle Amministrazioni pubbliche. L'aggregato è calcolato in coerenza con i criteri metodologici definiti nel Regolamento del Consiglio delle Comunità Europee n. 479/2009.

S079329M - Amministrazioni Centrali: debito lordo non consolidato

La somma delle passività finanziarie delle Amministrazioni centrali (a esclusione di quelle detenute dallo stesso sottosettore), comprese quelle che costituiscono attività di enti appartenenti agli altri sottosettori delle Amministrazioni pubbliche. L'aggregato è calcolato in coerenza con i criteri metodologici definiti nel Regolamento del Consiglio delle Comunità Europee n. 479/2009.

S595969M - Amministrazioni locali: titoli

Titoli emessi dalle Amministrazioni locali e non sottoscritti da enti appartenenti alle Amministrazioni pubbliche. I titoli sono valutati al valore nominale. Per i titoli denominati in una valuta diversa da quella nazionale la conversione è effettuata al tasso di cambio di fine periodo. Si tiene altresì conto delle operazioni di swap.

S308890M - Amministrazioni locali: prestiti di banche e fondi monetari

Prestiti erogati da Istituzioni finanziarie monetarie residenti, dalla Banca europea per gli investimenti e, a partire dal settembre 2006, dalla Cassa depositi e prestiti spa, il cui rimborso sia a carico delle Amministrazioni locali. Per i prestiti denominati in valuta diversa da quella nazionale la conversione è effettuata al tasso di cambio di fine periodo. Al netto della quota parte dei prestiti di scopo della Cassa depositi e prestiti spa non ancora erogata e presente nei depositi nelle segnalazioni di vigilanza.

S148651M - Amministrazioni locali: elementi di consolidamento

Le passività finanziarie delle Amministrazioni locali che costituiscono attività di enti appartenenti agli altri sottosettori delle Amministrazioni pubbliche. L'aggregato è calcolato in coerenza con i criteri metodologici definiti nel Regolamento del Consiglio delle Comunità Europee n. 479/2009.

S653442M - Amministrazioni locali: debito lordo

La somma delle passività finanziarie delle Amministrazioni locali, a esclusione di quelle che costituiscono attività di enti appartenenti alle Amministrazioni pubbliche. L'aggregato è calcolato in coerenza con i criteri metodologici definiti nel Regolamento del Consiglio delle Comunità Europee n. 479/2009.

S139396M - Amministrazioni locali: debito lordo non consolidato

La somma delle passività finanziarie delle Amministrazioni locali (a esclusione di quelle detenute dallo stesso sottosettore), comprese quelle che costituiscono attività di enti appartenenti agli altri sottosettori delle Amministrazioni pubbliche. L'aggregato è calcolato in coerenza con i criteri metodologici definiti nel Regolamento del Consiglio delle Comunità Europee n. 479/2009.

S167668M - Enti di previdenza e assistenza: elementi di consolidamento

Le passività finanziarie degli Enti di previdenza che costituiscono attività di enti appartenenti agli altri sottosettori delle Amministrazioni pubbliche. L'aggregato è calcolato in coerenza con i criteri metodologici definiti nel Regolamento del Consiglio delle Comunità Europee n. 479/2009.

S493639M - Enti di previdenza e assistenza: debito lordo

La somma delle passività finanziarie degli Enti di previdenza, a esclusione di quelle che costituiscono attività di enti

appartenenti alle Amministrazioni pubbliche. L'aggregato è calcolato in coerenza con i criteri metodologici definiti nel Regolamento del Consiglio delle Comunità Europee n. 479/2009.

S159481M - Enti di previdenza e assistenza: debito lordo non consolidato

La somma delle passività finanziarie degli Enti di previdenza (a esclusione di quelle detenute dallo stesso sottosettore), comprese quelle che costituiscono attività di enti appartenenti agli altri sottosettori delle Amministrazioni pubbliche. L'aggregato è calcolato in coerenza con i criteri metodologici definiti nel Regolamento del Consiglio delle Comunità Europee n. 479/2009.

TCCE0250 - Debito delle Amministrazioni locali: analisi per comparti e strumenti

S291319M - Comuni: titoli

Titoli emessi dai Comuni e dalle Unioni di comuni e non sottoscritti da enti appartenenti alle Amministrazioni pubbliche. I titoli sono valutati al valore nominale. Per i titoli denominati in una valuta diversa da quella nazionale la conversione è effettuata in base al tasso di cambio di fine periodo. Si tiene altresì conto delle operazioni di swap.

S303852M - Comuni: prestiti di banche e fondi monetari e CDP SpA

Prestiti erogati da Istituzioni finanziarie monetarie residenti, dalla Cassa depositi e prestiti spa e dalla Banca europea per gli investimenti il cui rimborso sia a carico dei Comuni e delle Unioni di comuni. Per i prestiti denominati in valuta diversa da quella nazionale la conversione è effettuata al tasso di cambio di fine periodo. Al netto della quota parte dei prestiti di scopo della Cassa depositi e prestiti spa non ancora erogata e presente nei depositi nelle segnalazioni di vigilanza.

S274087M - Comuni: debito lordo

La somma delle passività finanziarie dei Comuni e delle Unioni di comuni a esclusione di quelle che costituiscono attività di enti appartenenti alle Amministrazioni pubbliche. L'aggregato è calcolato in coerenza con i criteri metodologici definiti nel Regolamento del Consiglio delle Comunità Europee n. 479/2009.

S653442M - Amministrazioni locali: debito lordo

La somma delle passività finanziarie delle Amministrazioni locali, a esclusione di quelle che costituiscono attività

di enti appartenenti alle Amministrazioni pubbliche. L'aggregato è calcolato in coerenza con i criteri metodologici definiti nel Regolamento del Consiglio delle Comunità Europee n. 479/2009.

S612101M - Regioni e Province autonome: titoli

Titoli emessi dalle Regioni e non sottoscritti da enti appartenenti alle Amministrazioni pubbliche. I titoli sono valutati al valore nominale. Per i titoli denominati in una valuta diversa da quella nazionale la conversione è effettuata in base al tasso di cambio di fine periodo. Si tiene altresì conto delle operazioni di swap.

S645440M - Regioni e Province autonome: prestiti di banche e fondi monetari e CDP SpA

Prestiti erogati da Istituzioni finanziarie monetarie residenti, dalla Cassa depositi e prestiti spa e dalla Banca europea per gli investimenti il cui rimborso sia a carico delle Regioni. Per i prestiti denominati in valuta diversa da quella nazionale la conversione è effettuata al tasso di cambio di fine periodo. Al netto della quota parte dei prestiti di scopo della Cassa depositi e prestiti spa non ancora erogata e presente nei depositi nelle segnalazioni di vigilanza.

S599075M - Regioni e Province autonome: debito lordo

La somma delle passività finanziarie delle Regioni, a esclusione di quelle che costituiscono attività di enti appartenenti alle Amministrazioni pubbliche. L'aggregato è calcolato in coerenza con i criteri metodologici definiti nel Regolamento del Consiglio delle Comunità Europee n.479/2009. La serie include anche le passività relative alle operazioni di cartolarizzazione di crediti nei confronti di enti del settore sanitario.

S222859M - Province: titoli

Titoli emessi dalle Province e dalle Aree metropolitane e non sottoscritti da enti appartenenti alle Amministrazioni pubbliche. I titoli sono valutati al valore nominale. Per i titoli denominati in una valuta diversa da quella nazionale la conversione è effettuata in base al tasso di cambio di fine periodo. Si tiene altresì conto delle operazioni di swap.

S254411M - Province: prestiti di banche e fondi monetari e CDP SpA

Prestiti erogati da Istituzioni finanziarie monetarie residenti, dalla Cassa depositi e prestiti spa e dalla Banca europea per gli investimenti il cui rimborso sia a carico delle Province e delle Aree metropolitane. Per i prestiti denominati in valuta diversa da quella nazionale la conversione è effet-

tuata al tasso di cambio di fine periodo. Al netto della quota parte dei prestiti di scopo della Cassa depositi e prestiti spa non ancora erogata e presente nei depositi nelle segnalazioni di vigilanza.

S893669M - Province: debito lordo

La somma delle passività finanziarie delle Province e delle Aree metropolitane a esclusione di quelle che costituiscono attività di enti appartenenti alle Amministrazioni pubbliche. L'aggregato è calcolato in coerenza con i criteri metodologici definiti nel Regolamento del Consiglio delle Comunità Europee n. 479/2009.

S737731M - Altri enti locali: debito lordo

La somma delle passività finanziarie di altri enti delle Amministrazioni locali, a esclusione di quelle che costituiscono attività di enti appartenenti alle Amministrazioni pubbliche. L'aggregato è calcolato in coerenza con i criteri metodologici definiti nel Regolamento del Consiglio delle Comunità Europee n. 479/2009.

TCCE0275 - Debito delle Amministrazioni locali: analisi per aree geografiche

S653442M - Amministrazioni locali: debito lordo

La somma delle passività finanziarie delle Amministrazioni locali, a esclusione di quelle che costituiscono attività di enti appartenenti alle Amministrazioni pubbliche. L'aggregato è calcolato in coerenza con i criteri metodologici definiti nel Regolamento del Consiglio delle Comunità Europee n. 479/2009.

S775460M - Amministrazioni locali (Nord-Ovest): debito lordo

La somma delle passività finanziarie delle Amministrazioni locali residenti nel Nord ovest, a esclusione di quelle che costituiscono attività di enti appartenenti alle Amministrazioni pubbliche. L'aggregato è calcolato in coerenza con i criteri metodologici definiti nel Regolamento del Consiglio delle Comunità Europee n. 479/2009.

S800808M - Amministrazioni locali (Sud): debito lordo

La somma delle passività finanziarie delle Amministrazioni locali residenti nel Sud, a esclusione di quelle che costituiscono attività di enti appartenenti alle Amministrazioni pubbliche. L'aggregato è calcolato in coerenza con i criteri metodologici definiti nel Regolamento del Consiglio delle Comunità Europee n. 479/2009.

S837146M - Amministrazioni locali (Isole): debito lordo

La somma delle passività finanziarie delle Amministrazioni locali residenti nelle Isole, a esclusione di quelle che costituiscono attività di enti appartenenti alle Amministrazioni pubbliche. L'aggregato è calcolato in coerenza con i criteri metodologici definiti nel Regolamento del Consiglio delle Comunità Europee n. 479/2009.

S785031M - Amministrazioni locali (Nord-Est):debito lordo

La somma delle passività finanziarie delle Amministrazioni locali residenti nel Nord est, a esclusione di quelle che costituiscono attività di enti appartenenti alle Amministrazioni pubbliche. L'aggregato è calcolato in coerenza con i criteri metodologici definiti nel Regolamento del Consiglio delle Comunità Europee n. 479/2009.

S791946M - Amministrazioni locali (Centro): debito lordo

La somma delle passività; finanziarie delle Amministrazioni locali residenti nel Centro, a esclusione di quelle che costituiscono attività; di enti appartenenti alle Amministrazioni pubbliche. L'aggregato è calcolato in coerenza con i criteri metodologici definiti nel Regolamento del Consiglio delle Comunità; Europee n. 479/2009.

TCCE0300 - Debito, depositi attivi e altre attività delle Amministrazioni pubbliche

S371683M - Conto disponibilità del tesoro

Il Conto disponibilità del Tesoro per i servizi di tesoreria (L. 26/11/93, n. 483).

S399281M - Fondo per l'ammortamento del debito pubblico

Il Fondo per l'ammortamento di titoli di Stato (L. 27/10/93, n. 432, modificata dal DL 8/7/94, n. 436, più volte reiterato e convertito con la L. 6/3/96, n. 110).

S418613M - Amministrazioni pubbliche: impieghi della liquidità

Gli importi derivanti dalle operazioni OPTES riguardanti impieghi di liquidità del Tesoro presso il sistema bancario e conseguenti all'avvio del nuovo sistema di gestione della disponibilità del Tesoro presso la Banca d'Italia (Decreto del Ministro dell'Economia e delle Finanze n. 25391 del 25 ottobre 2011). Le operazioni sono svolte attraverso aste o negoziazione bilaterale.

S411680M - Amministrazioni pubbliche: altri depositi presso la Banca d'Italia

Altri depositi vincolati a scadenza predeterminata. Include principalmente il conto corrente intestato al Dipartimento del Tesoro istituito in base alla convenzione tra la Banca d'Italia e le controparti ammesse a partecipare alle operazioni per conto del Tesoro (OPTES) (Decreto del Ministro dell'Economia e delle Finanze n. 25391 del 25 ottobre 2011).

S202988M - Amministrazioni pubbliche: depositi presso la Banca d'Italia

Include il Conto disponibilità del Tesoro per i servizi di tesoreria (L. 26/11/93, n. 483 e DM 19/9/05), il Fondo per l'ammortamento di titoli di Stato (L. 27/10/93, n. 432, modificata dal DL 8/7/94, n. 436, più volte reiterato e convertito con la L. 6/3/96, n. 110) e altri depositi vincolati a scadenza predeterminata.

S752783M - Amministrazioni pubbliche: depositi presso istituzioni finanziarie monetarie residenti al netto degli impieghi della liquidità

La somma dei depositi delle Amministrazioni pubbliche presso le Istituzioni monetarie finanziarie residenti. Non comprende operazioni OPTES riguardanti impieghi di liquidità del Tesoro presso banche residenti e al netto della quota parte dei prestiti di scopo della Cassa depositi e prestiti spa non ancora erogata e presente nei depositi nelle segnalazioni di vigilanza.

S329544M - Amministrazioni pubbliche: disponibilità liquide del Tesoro

Include il Conto disponibilità del Tesoro per i servizi di tesoreria (L. 26/11/93, n. 483 e DM 19/9/05), il Fondo per l'ammortamento di titoli di Stato (L. 27/10/93, n. 432, modificata dal DL 8/7/94, n. 436, più volte reiterato e convertito con la L. 6/3/96, n. 110), altri depositi vincolati a scadenza predeterminata, le operazioni OPTES riguardanti impieghi della liquidità del Tesoro presso il sistema bancario (Decreto del Ministro dell'Economia e delle Finanze n.25391 del 25 ottobre 2011) e, sino al novembre 1994, il Conto corrente per il servizio di tesoreria provinciale e il Conto transitorio (L. 26/11/93, n. 483).

S319464M - Amministrazioni pubbliche: debito lordo

La somma delle passività finanziarie delle Amministrazioni pubbliche, a esclusione di quelle che costituiscono attività di enti appartenenti allo stesso settore. L'aggregato è calcolato in coerenza con i criteri metodologici definiti nel

Regolamento del Consiglio delle Comunità Europee n. 479/2009.

S687961M - Amministrazioni pubbliche: debito al netto delle disponibilità liquide del Tesoro

La somma delle passività finanziarie delle Amministrazioni pubbliche, a esclusione di quelle che costituiscono attività di enti appartenenti allo stesso settore, al netto dei depositi delle Amministrazioni pubbliche presso la Banca d'Italia e delle operazioni OPTES riguardanti impieghi della liquidità del Tesoro presso il sistema bancario. L'aggregato è calcolato in coerenza con i criteri metodologici definiti nel Regolamento del Consiglio delle Comunità Europee n. 479/2009.

S452657M - Amministrazioni Centrali: passività connesse con i prestiti a stati membri dell'UEM (bilaterali o attraverso l'European Financial Stability Facility - EFSF)

Passività connesse con i prestiti in favore di Stati Membri dell'UEM erogati sia bilateralmente sia attraverso l'European Financial Stability Facility.

S271668M - Amministrazioni centrali: partecipazioni al capitale dell'European Stability Mechanism (ESM)

Quota di partecipazione al capitale dell'European Stability Mechanism (ESM). L'ESM dispone di un capitale pari a 700 miliardi, di cui 80 miliardi sotto forma di capitale versato dagli Stati Membri entro il primo semestre del 2014; la parte rimanente è costituita da capitale richiamabile.

TCCE0325 - Debito delle Amministrazioni pubbliche: analisi per vita residua

S319464M - Amministrazioni pubbliche: debito lordo

La somma delle passività finanziarie delle Amministrazioni pubbliche, a esclusione di quelle che costituiscono attività di enti appartenenti allo stesso settore. L'aggregato è calcolato in coerenza con i criteri metodologici definiti nel Regolamento del Consiglio delle Comunità Europee n. 479/2009.

S897714M - Amministrazioni pubbliche: debito lordo con vita residua fino a 1 anno

La somma delle passività finanziarie delle Amministrazioni locali, a esclusione di quelle che costituiscono attività di enti appartenenti alle Amministrazioni pubbliche. L'aggregato è calcolato in coerenza con i criteri metodologici definiti nel Regolamento del Consiglio delle Comunità Europee n. 479/2009.

S381602M - Amministrazioni pubbliche: debito lordo con vita residua tra 1 e 5 anni

La somma delle passività finanziarie delle Amministrazioni pubbliche, a esclusione di quelle che costituiscono attività di enti appartenenti alle Amministrazioni pubbliche, con vita residua tra uno e cinque anni. Fino al novembre 2008 la vita residua dei prestiti è stimata sulla base di quella dei titoli; fino all'agosto 2010 la vita residua dei prestiti erogati dalla Cassa depositi e prestiti è stimata sulla base di quella dei prestiti di Istituzioni finanziarie monetarie. L'aggregato è calcolato in coerenza con i criteri metodologici definiti nel Regolamento del Consiglio delle Comunità Europee n. 479/2009.

S401566M - Debito lordo con vita residua maggiore di 5 anni

La somma delle passività finanziarie delle Amministrazioni pubbliche, a esclusione di quelle che costituiscono attività di enti appartenenti alle Amministrazioni pubbliche, con vita residua maggiore di cinque anni. Fino al novembre 2008 la vita residua dei prestiti è stimata sulla base di quella dei titoli; fino all'agosto 2010 la vita residua dei prestiti erogati dalla Cassa depositi e prestiti è stimata sulla base di quella dei prestiti di Istituzioni finanziarie monetarie. L'aggregato è calcolato in coerenza con i criteri metodologici definiti nel Regolamento del Consiglio delle Comunità Europee n. 479/2009.

S388595M - Amministrazioni pubbliche: strumenti a tasso variabile con vita residua tra 1 e 5 anni

La somma delle passività finanziarie a tasso variabile delle Amministrazioni pubbliche, a esclusione di quelle che costituiscono attività di enti appartenenti alle Amministrazioni pubbliche, con vita residua tra uno e cinque anni. Fino al novembre 2008 la vita residua dei prestiti è stimata sulla base di quella dei titoli; fino all'agosto 2010 la vita residua dei prestiti erogati dalla Cassa depositi e prestiti è stimata sulla base di quella dei prestiti di Istituzioni finanziarie monetarie. L'aggregato è calcolato in coerenza con i criteri metodologici definiti nel Regolamento del Consiglio delle Comunità Europee n. 479/2009.

S416526M - Strumenti a tasso variabile con vita residua maggiore di 5 anni

La somma delle passività finanziarie a tasso variabile delle Amministrazioni pubbliche, a esclusione di quelle che costituiscono attività di enti appartenenti alle Amministrazioni pubbliche, con vita residua maggiore di cinque anni. Fino al novembre 2008 la vita residua dei prestiti è stimata sulla base di quella dei titoli; fino all'agosto 2010 la vita resi-

dua dei prestiti erogati dalla Cassa depositi e prestiti è stimata sulla base di quella dei prestiti di Istituzioni finanziarie monetarie. L'aggregato è calcolato in coerenza con i criteri metodologici definiti nel Regolamento del Consiglio delle Comunità Europee n. 479/2009.

S426962M - Amministrazioni pubbliche: vita media residua del debito lordo

Vita media residua in anni delle passività finanziarie delle Amministrazioni pubbliche a esclusione di quelle che costituiscono attività di enti appartenenti alle Amministrazioni pubbliche. Fino al novembre 2008 la vita media residua dei prestiti è stimata sulla base di quella dei titoli; fino all'agosto 2010 la vita media residua dei prestiti erogati dalla Cassa depositi e prestiti è stimata sulla base di quella dei prestiti di Istituzioni finanziarie monetarie. L'aggregato è calcolato in coerenza con i criteri metodologici definiti nel Regolamento del Consiglio delle Comunità Europee n. 479/2009.

**TCCE0350 - Debito delle Amministrazioni pubbliche:
analisi per scadenza originaria, strumento,
valuta e residenza dei creditori**

S944476M - Amministrazioni pubbliche: monete e depositi passivi in valuta nazionale

La raccolta postale, le monete in circolazione e i depositi in Tesoreria di soggetti non appartenenti al settore delle Amministrazioni pubbliche. A partire dal dicembre 2003, a seguito dell'uscita della Cassa depositi e prestiti dal settore delle Amministrazioni pubbliche, la raccolta postale include solo la quota di pertinenza del Ministero dell'Economia e delle finanze. Essa comprende buoni postali, ordinari e a termine, e conti correnti postali. A seguito della decisione dell'Eurostat del 23 maggio 2005 la serie include anche i versamenti anticipati effettuati dai concessionari d'imposta (DL 10/12/03, n. 341 convertito con la L. 9/2/04, n. 31 e DL 29/11/04, n. 282 convertito con la L.27/12/04, n. 307).

S255130M - Amministrazioni pubbliche: monete e depositi a breve termine

Le monete in circolazione, i depositi in Tesoreria di soggetti non appartenenti al settore delle Amministrazioni pubbliche e la raccolta postale, a esclusione dei buoni postali fruttiferi a termine e dei libretti vincolati di risparmio postale. A partire dal dicembre 2003, a seguito dell'uscita della Cassa depositi e prestiti dal settore delle Amministrazioni pubbliche, la raccolta postale include solo la quota di pertinenza del Ministero dell'Economia e delle finanze. Essa comprende i

buoni postali ordinari e i conti correnti postali. A seguito della decisione dell'Eurostat del 23 maggio 2005 la serie include i versamenti anticipati effettuati dai concessionari d'imposta (DL 10/12/03, n. 341 convertito con la L. 9/2/04, n. 31 e DL 29/11/04, n. 282 convertito con la L. 27/12/04, n. 307).

S271256M - Amministrazioni pubbliche: monete e depositi a medio e lungo termine con vita residua < 1 anno

La quota di pertinenza del Ministero dell'Economia e delle finanze di libretti vincolati di risparmio postale e buoni postali fruttiferi a termine con vita residua fino a un anno.

S285897M - Amministrazioni pubbliche: monete e depositi a medio e lungo termine con vita residua > 1 anno

La quota di pertinenza del Ministero dell'Economia e delle finanze di libretti vincolati di risparmio postale e buoni postali fruttiferi a termine con vita residua superiore a un anno.

S299588M - Amministrazioni pubbliche: titoli di debito

Titoli di debito emessi dalle Amministrazioni pubbliche e non sottoscritti da enti appartenenti allo stesso settore. I titoli sono valutati al valore nominale. Per i titoli denominati in una valuta diversa da quella nazionale, la conversione è effettuata al tasso di cambio di fine periodo. Si tiene conto delle operazioni di swap. La serie comprende i titoli emessi per il rimborso di debiti pregressi, quelli emessi dalle ex aziende autonome il cui onere di rimborso sia a carico dello Stato, quelli emessi nel dicembre 1993 per l'istituzione del Conto disponibilità del Tesoro presso la Banca d'Italia ai sensi della L. 26/11/93, n. 483 e quelli emessi nel mese di novembre 1994 in conversione del Conto transitorio ai sensi del DM 15/11/94 (76.206 miliardi di lire); questi ultimi, inizialmente presenti nel portafoglio della Banca d'Italia, sono stati oggetto di un'operazione di concambio nel dicembre 2002. A seguito della decisione dell'Eurostat del 23 maggio 2005 la serie include i titoli emessi da Infrastrutture spa per il finanziamento degli investimenti per l'alta velocità ferroviaria.

S571730M - Amministrazioni pubbliche: titoli a breve termine

Titoli con scadenza originaria fino a un anno emessi dalle Amministrazioni pubbliche e non sottoscritti da enti appartenenti allo stesso settore. I titoli sono valutati al valore nominale. Per i titoli denominati in una valuta diversa da quella nazionale la conversione è effettuata al tasso di cambio di fine periodo. Si tiene altresì conto delle operazioni di swap.

S275638M - Amministrazioni pubbliche: titoli di debito a medio e lungo termine con vita residua < 1 anno

Titoli con scadenza originaria superiore a un anno e con vita residua fino a un anno, emessi dalle Amministrazioni pubbliche e non sottoscritti da enti appartenenti allo stesso settore. I titoli sono valutati al valore nominale. Per i titoli denominati in una valuta diversa da quella nazionale la conversione è effettuata al tasso di cambio di fine periodo. Si tiene conto delle operazioni di swap.

S288235M - Amministrazioni pubbliche: titoli di debito a medio e lungo termine con vita residua > 1 anno

Titoli con vita residua superiore a un anno, emessi dalle Amministrazioni pubbliche e non sottoscritti da enti appartenenti allo stesso settore. I titoli sono valutati al valore nominale. Per i titoli denominati in una valuta diversa da quella nazionale la conversione è effettuata al tasso di cambio di fine periodo. Si tiene conto delle operazioni di swap.

S303223M - Amministrazioni pubbliche: prestiti

Prestiti erogati in favore delle Amministrazioni pubbliche, al netto di quelli che costituiscono attività di enti appartenenti alle Amministrazioni pubbliche. Per le componenti si veda la tavola TCCE0175.

S260419M - Amministrazioni pubbliche: prestiti a breve termine

Prestiti erogati in favore delle Amministrazioni pubbliche con scadenza originaria fino a un anno, al netto di quelli che costituiscono attività di enti appartenenti alle Amministrazioni pubbliche.

S278851M - Amministrazioni pubbliche: prestiti a medio e a lungo termine con vita residua < 1 anno

Prestiti erogati in favore delle Amministrazioni pubbliche con scadenza originaria superiore a un anno e vita residua fino a un anno, al netto di quelli che costituiscono attività di enti appartenenti alle Amministrazioni pubbliche.

S294377M - Amministrazioni pubbliche: prestiti a medio e a lungo termine con vita residua > 1 anno

Prestiti erogati in favore delle Amministrazioni pubbliche con vita residua superiore a un anno, al netto di quelli che costituiscono attività di enti appartenenti alle Amministrazioni pubbliche.

S569014M - Amministrazioni pubbliche: debito lordo detenuto da non residenti

La quota delle passività finanziarie delle Amministrazioni pubbliche detenute da soggetti non residenti. L'aggregato è in parte stimato sulla base di informazioni contenute nelle segnalazioni per la bilancia dei pagamenti; esso include le passività connesse con i prestiti in favore di Stati Membri dell'UEM erogati dall'European Financial Stability Facility. Dal dicembre 2008 i dati sono rilevati titolo per titolo direttamente al valore nominale ed includono anche i titoli acquisiti dall' Eurosystem, con l'eccezione della Banca d'Italia, nell'ambito del Securities Markets Programme. L'aggregato è calcolato in coerenza con i criteri metodologici definiti nel Regolamento del Consiglio delle Comunità Europee n. 479/2009.

S315045M - Amministrazioni pubbliche: debito lordo detenuto da residenti

La quota delle passività finanziarie delle Amministrazioni pubbliche detenute da soggetti residenti. Per le singole componenti si veda tavola TCCE0200.

S319464M - Amministrazioni pubbliche: debito lordo

La somma delle passività finanziarie delle Amministrazioni pubbliche, a esclusione di quelle che costituiscono attività di enti appartenenti allo stesso settore. L'aggregato è calcolato in coerenza con i criteri metodologici definiti nel Regolamento del Consiglio delle Comunità Europee n. 479/2009.

S050580M - Amministrazioni pubbliche: debito lordo con scadenza iniziale > 1 anno

La somma delle passività finanziarie con scadenza originaria superiore a un anno delle Amministrazioni pubbliche, a esclusione di quelle che costituiscono attività di enti appartenenti alle Amministrazioni pubbliche. L'aggregato è calcolato in coerenza con i criteri metodologici definiti nel Regolamento del Consiglio delle Comunità Europee n. 479/2009.

S016663M - Amministrazioni pubbliche: debito lordo in valute estere

La somma delle passività finanziarie denominate in valute estere delle Amministrazioni pubbliche, a esclusione di quelle che costituiscono attività di enti appartenenti allo stesso settore. L'aggregato è calcolato in coerenza con i criteri metodologici definiti nel Regolamento del Consiglio delle Comunità Europee n. 479/2009.

S307307M - Amministrazioni pubbliche: debito lordo in Euro

La somma delle passività finanziarie denominate in euro delle Amministrazioni pubbliche, a esclusione di quelle che costituiscono attività di enti appartenenti allo stesso settore. L'aggregato è calcolato in coerenza con i criteri metodologici definiti nel Regolamento del Consiglio delle Comunità Europee n. 479/2009.

S267138M - Amministrazioni pubbliche: debito lordo a medio e lungo termine con vita residua < 1 anno

La somma delle passività finanziarie delle Amministrazioni pubbliche con scadenza originaria superiore a un anno e con vita residua fino a un anno. Sono escluse le passività che costituiscono attività di enti appartenenti alle Amministrazioni pubbliche. L'aggregato è calcolato in coerenza con i criteri metodologici definiti nel Regolamento del Consiglio delle Comunità Europee n. 479/2009.

S281247M - Amministrazioni pubbliche: debito lordo a medio e lungo termine con vita residua > 1 anno

La somma delle passività finanziarie delle Amministrazioni pubbliche con vita residua superiore a un anno. Sono escluse le passività che costituiscono attività di enti appartenenti alle Amministrazioni pubbliche. L'aggregato è calcolato in coerenza con i criteri metodologici definiti nel Regolamento del Consiglio delle Comunità Europee n. 479/2009.

S250685M - Amministrazioni pubbliche: debito lordo a breve termine

La somma delle passività finanziarie delle Amministrazioni pubbliche con scadenza originaria fino a un anno, a esclusione di quelle che costituiscono attività di enti appartenenti allo stesso settore. L'aggregato è calcolato in coerenza con i criteri metodologici definiti nel Regolamento del Consiglio delle Comunità Europee n. 479/2009.

TCCE0375 - Debito delle Amministrazioni centrali: analisi per scadenza originaria, strumento, valuta e residenza dei creditori

S608441M - Amministrazioni Centrali: monete e depositi (consolidati nell'ambito delle Amministrazioni Centrali)

L'aggregato coincide con quello attribuito alle Amministrazioni pubbliche (cfr. tavola TCCE0175).

S342477M - Amministrazioni Centrali: monete e depositi a breve termine

L'aggregato coincide con quello attribuito alle Amministrazioni pubbliche (cfr. tavola TCCE0350).

S586452M - Amministrazioni Centrali: monete e depositi a medio e lungo termine con vita residua < 1 anno

L'aggregato coincide con quello attribuito alle Amministrazioni pubbliche (cfr. tavola TCCE0350).

S598731M - Amministrazioni Centrali: monete e depositi a medio e lungo termine con vita residua > 1 anno

La quota di pertinenza del Ministero dell'Economia e delle finanze di libretti vincolati di risparmio postale e buoni postali fruttiferi a termine con vita residua superiore a un anno.

S611835M - Amministrazioni Centrali: titoli di debito (consolidati nell'ambito delle Amministrazioni Centrali)

Titoli di debito emessi dalle Amministrazioni centrali e non sottoscritti da enti appartenenti allo stesso settore. I titoli sono valutati al valore nominale. Per i titoli denominati in una valuta diversa da quella nazionale, la conversione è effettuata al tasso di cambio di fine periodo. Si tiene conto delle operazioni di swap. La serie comprende i titoli emessi per il rimborso di debiti pregressi, quelli emessi dalle ex aziende autonome il cui onere di rimborso sia a carico dello Stato, quelli emessi nel dicembre 1993 per l'istituzione del Conto disponibilità del Tesoro presso la Banca d'Italia ai sensi della L. 26/11/93, n. 483 e quelli emessi nel mese di novembre 1994 in conversione del Conto transitorio ai sensi del DM 15/11/94 (76.206 miliardi di lire); questi ultimi, inizialmente presenti nel portafoglio della Banca d'Italia, sono stati oggetto di un'operazione di concambio nel dicembre 2002. A seguito della decisione dell'Eurostat del 23 maggio 2005, la serie include i titoli emessi da Infrastrutture spa per il finanziamento degli investimenti per l'alta velocità ferroviaria.

S347911M - Amministrazioni Centrali: titoli di debito a breve termine (consolidati nell'ambito delle Amministrazioni Centrali)

Titoli con scadenza originaria fino a un anno, emessi dalle Amministrazioni centrali e non sottoscritti da altri enti appartenenti allo stesso sottosectore. I titoli sono valutati al valore nominale. Per i titoli denominati in una valuta diversa da quella nazionale, la conversione è effettuata al tasso di cambio di fine periodo. Si tiene conto delle operazioni di swap.

S590925M - Amministrazioni Centrali: titoli di debito a medio e lungo termine con vita residua < 1 anno

Titoli con scadenza originaria superiore a un anno e con vita residua fino a un anno, emessi dalle Amministrazioni centrali e non sottoscritti da enti appartenenti allo stesso sottosectore. I titoli sono valutati al valore nominale. Per i titoli

denominati in una valuta diversa da quella nazionale, la conversione è effettuata al tasso di cambio di fine periodo. Si tiene conto delle operazioni di swap.

S602742M - Amministrazioni Centrali: titoli di debito a medio e lungo termine con vita residua > 1 anno

Titoli con vita residua superiore a un anno, emessi dalle Amministrazioni centrali e non sottoscritti da enti appartenenti allo stesso sottosettore. I titoli sono valutati al valore nominale. Per i titoli denominati in una valuta diversa da quella nazionale, la conversione è effettuata al tasso di cambio di fine periodo. Si tiene conto delle operazioni di swap.

S626630M - Amministrazioni Centrali: prestiti (consolidati nell'ambito delle Amministrazioni Centrali)

Prestiti erogati in favore delle Amministrazioni centrali, al netto di quelli che costituiscono attività di enti appartenenti allo stesso sottosettore. Per i prestiti denominati in valuta diversa da quella nazionale, la conversione è effettuata al tasso di cambio di fine periodo. La serie include i prestiti di banche e fondi monetari (cfr. tavola TCCE0225), di altri residenti, le passività verso la Banca d'Italia, i proventi delle operazioni di cartolarizzazione per la parte considerata come prestito secondo i criteri indicati dall'Eurostat, le passività connesse con i prestiti in favore di Stati Membri dell'UEM erogati attraverso l'European Financial Stability Facility e, dal dicembre 1997, le cessioni pro soluto a favore di intermediari finanziari non bancari in attuazione della decisione dell'Eurostat del 31 luglio 2012. A partire dal dicembre 2003, a seguito dell'uscita della Cassa depositi e prestiti dal settore delle Amministrazioni pubbliche, la serie comprende, fino all'agosto 2006, anche i prestiti erogati dalla Cassa depositi e prestiti spa in favore delle Amministrazioni centrali al netto della quota parte dei prestiti di scopo non ancora erogata e presente nei depositi nelle segnalazioni di vigilanza. A seguito della decisione dell'Eurostat del 23 maggio 2005, la serie include i prestiti erogati da Infrastrutture spa per il finanziamento degli investimenti per l'alta velocità ferroviaria.

S353217M - Amministrazioni Centrali: prestiti a breve termine (consolidati nell'ambito delle Amministrazioni Centrali)

Prestiti erogati in favore delle Amministrazioni centrali con scadenza originaria fino a un anno. La serie include le passività verso la Banca d'Italia e, dal dicembre 1997, le cessioni pro soluto a favore di intermediari finanziari non bancari in attuazione della decisione dell'Eurostat del 31 luglio 2012.

S594041M - Amministrazioni Centrali: prestiti a medio e a lungo termine con vita residua < 1 anno

Prestiti erogati in favore delle Amministrazioni centrali con scadenza originaria superiore a un anno e vita residua fino a un anno.

S605777M - Amministrazioni Centrali: prestiti a medio e a lungo termine con vita residua > 1 anno

Prestiti erogati in favore delle Amministrazioni centrali con vita residua superiore a un anno. Per i prestiti denominati in valuta diversa da quella nazionale, la conversione è effettuata al tasso di cambio di fine periodo.

S677552M - Amministrazioni Centrali: debito lordo detenuto da non residenti

La quota delle passività finanziarie delle Amministrazioni centrali detenute da soggetti non residenti.

S670895M - Amministrazioni Centrali: debito lordo detenuto da residenti

La quota delle passività finanziarie delle Amministrazioni centrali detenute da soggetti residenti.

S079329M - Amministrazioni Centrali: debito lordo non consolidato

La somma delle passività finanziarie delle Amministrazioni centrali (a esclusione di quelle detenute dallo stesso sottosettore), comprese quelle che costituiscono attività di enti appartenenti agli altri sottosettori delle Amministrazioni pubbliche. L'aggregato è calcolato in coerenza con i criteri metodologici definiti nel Regolamento del Consiglio delle Comunità Europee n. 479/2009.

S360152M - Amministrazioni Centrali: debito lordo a medio e lungo termine

La somma delle passività finanziarie delle Amministrazioni centrali con scadenza originaria superiore a un anno (a esclusione di quelle detenute dallo stesso settore), comprese quelle che costituiscono attività di enti appartenenti agli altri sottosettori delle Amministrazioni pubbliche. L'aggregato è calcolato in coerenza con i criteri metodologici definiti nel Regolamento del Consiglio delle Comunità Europee n. 479/2009.

S664038M - Amministrazioni Centrali: debito lordo non consolidato in valuta estera

La somma delle passività finanziarie denominate in valuta estera delle Amministrazioni centrali, a esclusione di quelle detenute dallo stesso settore. Sono incluse quelle che

costituiscono attività di enti appartenenti agli altri sottosettori delle Amministrazioni pubbliche. L'aggregato è calcolato in coerenza con i criteri metodologici definiti nel Regolamento del Consiglio delle Comunità Europee n. 479/2009.

S654026M - Amministrazioni Centrali: debito lordo in Euro

La somma delle passività finanziarie denominate in euro delle Amministrazioni centrali, a esclusione di quelle detenute dallo stesso settore. Sono incluse quelle che costituiscono attività di enti appartenenti agli altri sottosettori delle Amministrazioni pubbliche. L'aggregato è calcolato in coerenza con i criteri metodologici definiti nel Regolamento del Consiglio delle Comunità Europee n. 479/2009.

S369718M - Amministrazioni Centrali: debito lordo a medio e lungo termine con vita residua < 1 anno

La somma delle passività finanziarie delle Amministrazioni centrali con scadenza originaria superiore a un anno e con vita residua fino a un anno, a esclusione di quelle detenute dallo stesso settore. Sono incluse le passività che costituiscono attività di enti appartenenti agli altri sottosettori delle Amministrazioni pubbliche. L'aggregato è calcolato in coerenza con i criteri metodologici definiti nel Regolamento del Consiglio delle Comunità Europee n. 479/2009.

S596223M - Amministrazioni Centrali: debito lordo a medio e lungo termine con vita residua > 1 anno

La somma delle passività finanziarie delle Amministrazioni centrali con vita residua superiore a un anno, a esclusione di quelle detenute dallo stesso settore. Sono incluse quelle che costituiscono attività di enti appartenenti agli altri sottosettori delle Amministrazioni pubbliche. L'aggregato è calcolato in coerenza con i criteri metodologici definiti nel Regolamento del Consiglio delle Comunità Europee n. 479/2009.

S335556M - Amministrazioni Centrali: debito lordo a breve termine

La somma delle passività finanziarie delle Amministrazioni centrali con scadenza originaria fino a un anno (a esclusione di quelle detenute dallo stesso settore), comprese quelle che costituiscono attività di enti appartenenti agli altri sottosettori delle Amministrazioni pubbliche. L'aggregato è calcolato in coerenza con i criteri metodologici definiti nel Regolamento del Consiglio delle Comunità Europee n. 479/2009.

AVVERTENZE

- I. - Le elaborazioni, salvo diversa indicazione, sono eseguite dalla Banca d'Italia.
- II. - Segni convenzionali:
- quando il fenomeno non esiste;
 - quando il fenomeno esiste ma i dati non si conoscono;
 - .. quando i dati non raggiungono la cifra significativa dell'ordine minimo considerato.
- I dati riportati fra parentesi sono provvisori, quelli fra parentesi in corsivo sono stimati.
- III. - Le tavole sono contrassegnate, oltre che da un numero progressivo, da un codice alfanumerico che individua in modo univoco il contenuto della tavola nell'archivio elettronico in cui sono memorizzate le informazioni destinate alla diffusione esterna. Analogo codice identifica le diverse grandezze riportate in ciascuna tavola.
- IV. - Le note metodologiche, riportate nelle ultime pagine del Supplemento, sono contrassegnate da codici elettronici che si riferiscono alle tavole e, nell'ambito di ciascuna di esse, alle singole grandezze economiche. Quando la nota metodologica è relativa a una particolare osservazione, essa segue il codice della variabile associato alla data di riferimento dell'osservazione.

SUPPLEMENTI AL BOLLETTINO STATISTICO

Moneta e banche (mensile)

Mercato finanziario (mensile)

Finanza pubblica, fabbisogno e debito (mensile)

Bilancia dei pagamenti e posizione patrimoniale sull'estero (mensile)

Conti finanziari (trimestrale)

Sistema dei pagamenti (semestrale)

Statistiche di finanza pubblica nei paesi dell'Unione europea (semestrale)

Debito delle Amministrazioni locali (semestrale)

La ricchezza delle famiglie italiane (annuale)

Indagini campionarie (periodicità variabile)

Note metodologiche (periodicità variabile)

Tutti i supplementi sono disponibili sul sito Internet della Banca d'Italia: www.bancaditalia.it

Eventuali chiarimenti sui dati contenuti in questa pubblicazione possono essere richiesti via e-mail all'indirizzo statistiche@bancaditalia.it

Stampa su carta riciclata

Stampato presso la Divisione Editoria e stampa della Banca d'Italia

Per la pubblicazione cartacea: autorizzazione del Tribunale di Roma n. 150 del 14 marzo 1991
Per la pubblicazione telematica: autorizzazione del Tribunale di Roma n. 24/2008 del 25 gennaio 2008
- *Direttore Responsabile: dr. Eugenio Gaiotti* -