

GUIDA ALLA RICHIESTA DI CONTRIBUTO ROL BANDO SCUOLA 2022

Indicazioni di utilizzo della nuova piattaforma della Fondazione di Sardegna dedicata alle proposte del Bando Progetto Scuola 2022



SOMMARIO

| | |
|---|----|
| ACCREDITAMENTO | 4 |
| INSERIRE UNA RICHIESTA DI CONTRIBUTO..... | 8 |
| AZIONI/TEMPI..... | 15 |
| ISTITUTI SCOLASTICI FACENTI PARTE DELLA RETE/PARTNER..... | 18 |
| BUDGET | 21 |
| VERIFICA DATI | 24 |
| INVIO DELLA RICHIESTA DI CONTRIBUTO | 25 |



Benvenuto nel ROL, il sistema digitale delle Richieste On Line!

In questa guida destinata al Progetto Scuola 2022 - Bando per iniziative a favore del sistema scolastico Anno scolastico 2022/2023 troverete delle utili indicazioni per la compilazione delle vostre richieste di contributo.

La guida dedica un approfondimento alle sezioni che necessitano di maggiore attenzione in fase di compilazione: gli altri campi, intuitivi e meno complessi, devono comunque essere compilati con cura dall'Ente richiedente.

La nuova piattaforma è disponibile a questo link: <https://fsardegna.strutturainformatica.com/Frontend/Rol/>

Per maggiori informazioni <http://www.fondazioneisarda.it>

ACCREDITAMENTO


Prima di procedere alla presentazione di una richiesta di contributo è necessario accreditarsi, cioè fornire alla Fondazione le informazioni essenziali sull'Ente richiedente. L'accREDITAMENTO è il passaggio preliminare indispensabile per accedere alla modulistica per la presentazione della domanda di contributo.

Le credenziali ottenute dovranno essere conservate per eventuali future richieste di contributo.

I dati potranno comunque essere modificati o integrati in un secondo momento cliccando su MODIFICA PROFILO.

N.B. Tutti i proponenti in possesso di credenziali di accesso anteriori a 1° ottobre 2020 (vecchia procedura ROL) devono effettuare la nuova registrazione. Per recuperare la password di accesso, se già registrati nel nuovo sistema ROL, si deve procedere con l'apposita funzione: "Hai dimenticato la password?"





Fondazione
di Sardegna

Home Accedi Documenti Fondazione Contatt

Area riservata

Benvenuto nel ROL, il nuovo sistema digitale delle Richieste On Line!

Il nuovo ROL consentirà di svolgere in modo più agile ed efficace tutte le attività e le comunicazioni tra la Fondazione di Sardegna e gli interlocutori interessati: dalla registrazione alle richieste di contributo, alla consultazione del percorso dei progetti finanziati, alla rendicontazione. L'adozione di tutte le nuove soluzioni, specie quelle tecnologiche, può comportare in avvio qualche piccolo disagio, determinato dalla novità stessa dell'utilizzo di modalità non conosciute. Siamo certi, tuttavia, che il risultato ripagherà ampiamente la maggiore attenzione che le nuove procedure richiedono durante la prima esperienza.

Tutti i proponenti in possesso di credenziali di accesso anteriori a 1° ottobre 2020 (vecchia procedura ROL) devono effettuare una nuova registrazione.

ATTENZIONE: Per le richieste di accreditamento fatte da strutture complesse quali: Asl, Dipartimenti, Università, Istituti Comprensivi Statali, selezionare "Anagrafica estera o gruppo informale"

Login

E-mail

Password

Ricordi

[Hai dimenticato la password?](#)

LOGIN

non sei registrato?

REGISTRATI

Registrarsi ed effettuare la richiesta di accreditamento. **Per le richieste di accreditamento effettuate da Plessi appartenenti a Istituti Comprensivi selezionare "Anagrafica estera o gruppo informale"**



Fondazione di Sardegna

Home Accedi Documenti Fondazione Contatti

Richiesta di accreditamento

Inserire i dati dell'Organizzazione richiedente

Denominazione (*)

Codice Fiscale (*)

Nome (*)

Cognome (*)

Email Legale (*)

Sono le credenziali che utilizzerete successivamente per l'accesso

Conferma Email Legale (*)

Password (*)

Conferma

Attenzione: la password deve soddisfare i seguenti requisiti di complessità:

- deve contenere almeno un numero
- deve contenere almeno un carattere alfanumerico minuscolo
- deve contenere almeno un carattere alfanumerico maiuscolo
- deve contenere almeno uno tra questi caratteri speciali: ., _ - + * ! # @
- la lunghezza deve essere compresa tra 8 e 50 caratteri senza spazi

Accettazione privacy

Il sottoscritto dichiara di autorizzare, ai sensi del D.lgs. 196/2003 «Codice in materia di dati personali», la raccolta presso gli uffici della Fondazione dei dati forniti per le finalità di gestione del presente progetto. Visualizzare il documento sulla Privacy e confermare

LEGGI IL DOCUMENTO

Conflitto interessi Legale Rappresentante

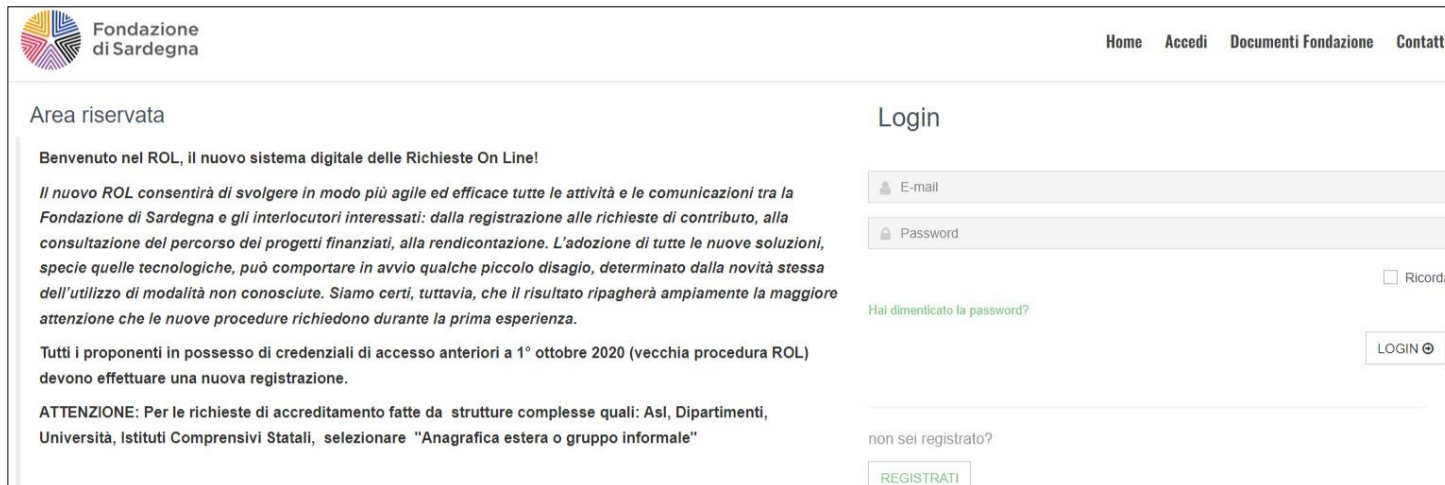
Il sottoscritto dichiara che non esistono potenziali situazioni di conflitto di interessi con esponenti della Fondazione di Sardegna

RICHIEDI ACCREDITAMENTO

Per compilare la richiesta di accreditamento è necessario completare tutti i dati richiesti dalla procedura (si ricorda che i campi contrassegnati da asterisco * sono obbligatori).

Si richiede di inserire un indirizzo email attivo e costantemente presidiato, **si raccomanda di non inserire indirizzi email PEC**, in quanto non riconosciuti dal sistema. Tutte le successive comunicazioni da parte della Fondazione saranno recapitate all'indirizzo email indicato.

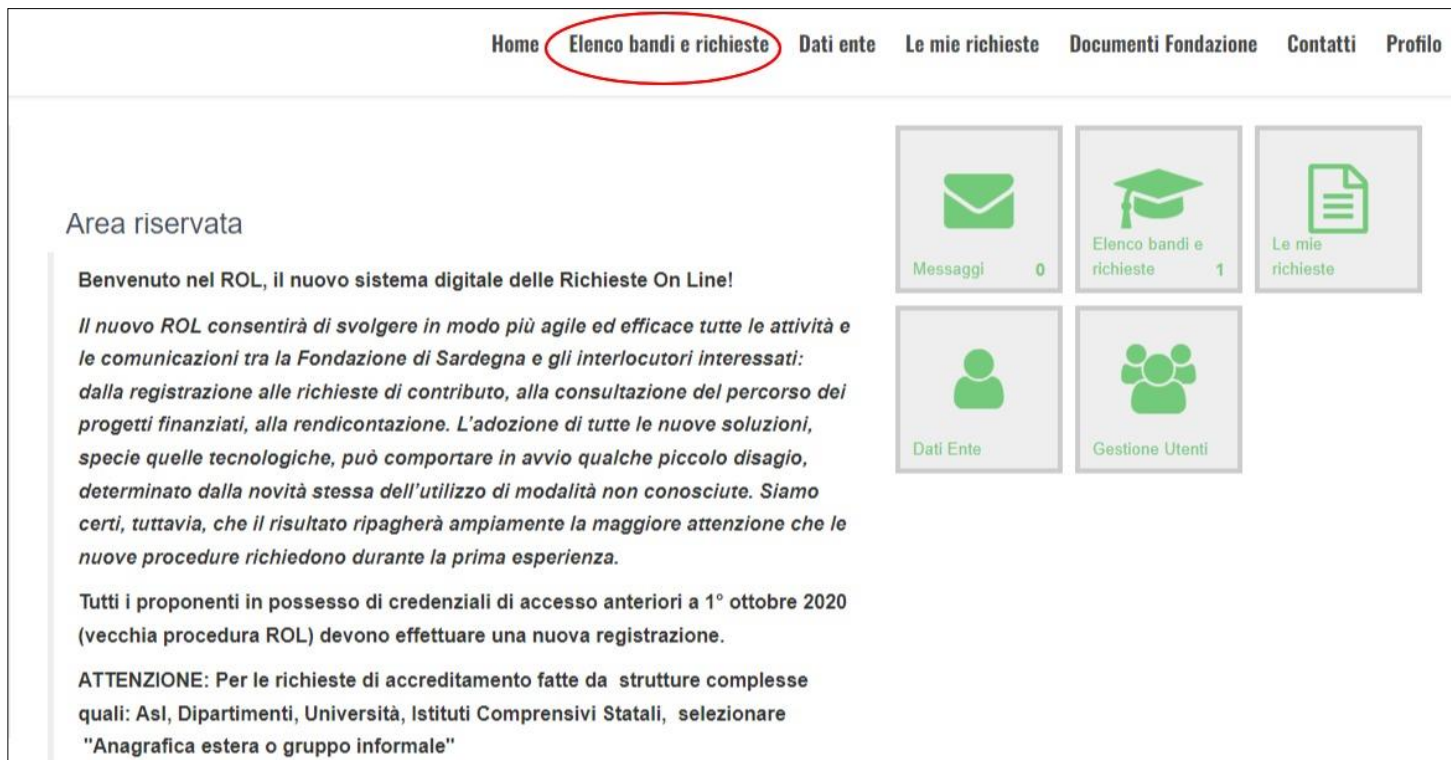
Perfezionata la procedura di accreditamento si riceverà una email di conferma dalla Fondazione e un link per abilitare l'utenza. E' ora possibile effettuare il LOGIN inserendo "E-mail" e "Password".
Si ricorda di conservare con attenzione le credenziali di accesso al sistema ROL.



The screenshot shows the login interface of the ROL system. On the left, there is a sidebar with the logo and name of the Fondazione di Sardegna, and a section titled "Area riservata" containing a welcome message and a "REGISTRATI" button. The main content area is titled "Login" and features two input fields for "E-mail" and "Password", a "Ricorda" checkbox, a "LOGIN" button, and a "non sei registrato?" link with a "REGISTRATI" button below it.

Al primo accesso si accede alla sezione DATI ENTE, da compilare completamente prima di poter inserire una richiesta di contributo.

INSERIRE UNA RICHIESTA DI CONTRIBUTO



Home **Elenco bandi e richieste** Dati ente Le mie richieste Documenti Fondazione Contatti Profilo

Area riservata

Benvenuto nel ROL, il nuovo sistema digitale delle Richieste On Line!

Il nuovo ROL consentirà di svolgere in modo più agile ed efficace tutte le attività e le comunicazioni tra la Fondazione di Sardegna e gli interlocutori interessati: dalla registrazione alle richieste di contributo, alla consultazione del percorso dei progetti finanziati, alla rendicontazione. L'adozione di tutte le nuove soluzioni, specie quelle tecnologiche, può comportare in avvio qualche piccolo disagio, determinato dalla novità stessa dell'utilizzo di modalità non conosciute. Siamo certi, tuttavia, che il risultato ripagherà ampiamente la maggiore attenzione che le nuove procedure richiedono durante la prima esperienza.

Tutti i proponenti in possesso di credenziali di accesso anteriori a 1° ottobre 2020 (vecchia procedura ROL) devono effettuare una nuova registrazione.

ATTENZIONE: Per le richieste di accreditamento fatte da strutture complesse quali: Asl, Dipartimenti, Università, Istituti Comprensivi Statali, selezionare "Anagrafica estera o gruppo informale"

Messaggi 0

Elenco bandi e richieste 1

Le mie richieste

Dati Ente

Gestione Utenti

Per inserire una nuova richiesta di contributo è necessario cliccare sulla sezione ELENCO BANDI E RICHIESTE. Selezionando questa opzione si possono visualizzare i bandi aperti e le relative scadenze ed è possibile procedere all'inserimento di una o più richieste di contributo.



Home **Elenco bandi e richieste** Dati ente Le mie richieste Documenti Fondazione Contatti Profilo

Elenco bandi e richieste

Bando scuola 2022 anno scolastico 2022-2023 Scadenza: 04/lug/2022 23:59

Invito a Proporre

La Fondazione di Sardegna, per l'anno scolastico 2022-2023, seleziona proposte progettuali finalizzate a contrastare la dispersione scolastica in Sardegna attraverso soluzioni operative efficaci e sostenibili.

Nello specifico, le proposte progettuali dovranno essere orientate a:

- Sostenere progetti didattici innovativi, sia curricolari che di affiancamento agli stessi, che rendano i processi formativi più attuali, attraenti e competitivi;*
- Favorire gli interventi nelle scuole superiori rivolti a rafforzare i percorsi di integrazione con il mondo del lavoro;*
- Sviluppare la collaborazione tra Istituti, con particolare attenzione alle esigenze di aree territoriali omogenee;*
- Concorrere a sostenere la comunità scolastica nel rispondere ai dati determinati dalla pandemia di COVID-19;*
- Contribuire all'ammodernamento degli istituti scolastici dal punto di vista strumentale.*

Bando **Richieste 7**

Selezionare il Bando Scuola 2022, cliccare su Richieste e quindi su Nuova Richiesta.

Prima di procedere alla compilazione dei dati del progetto è necessario leggere con attenzione e selezionare il campo ACCETTAZIONI e salvare.

Programma: Bando scuola 2022 anno scolastico 2022-2023 - Esercizio gestionale: 2022 In fase di compilazione

Richiesta:

Ente: 50 - TEST BANDI 2022-23

[Dati anagrafica](#) **[Accettazioni](#)**

Accettazioni

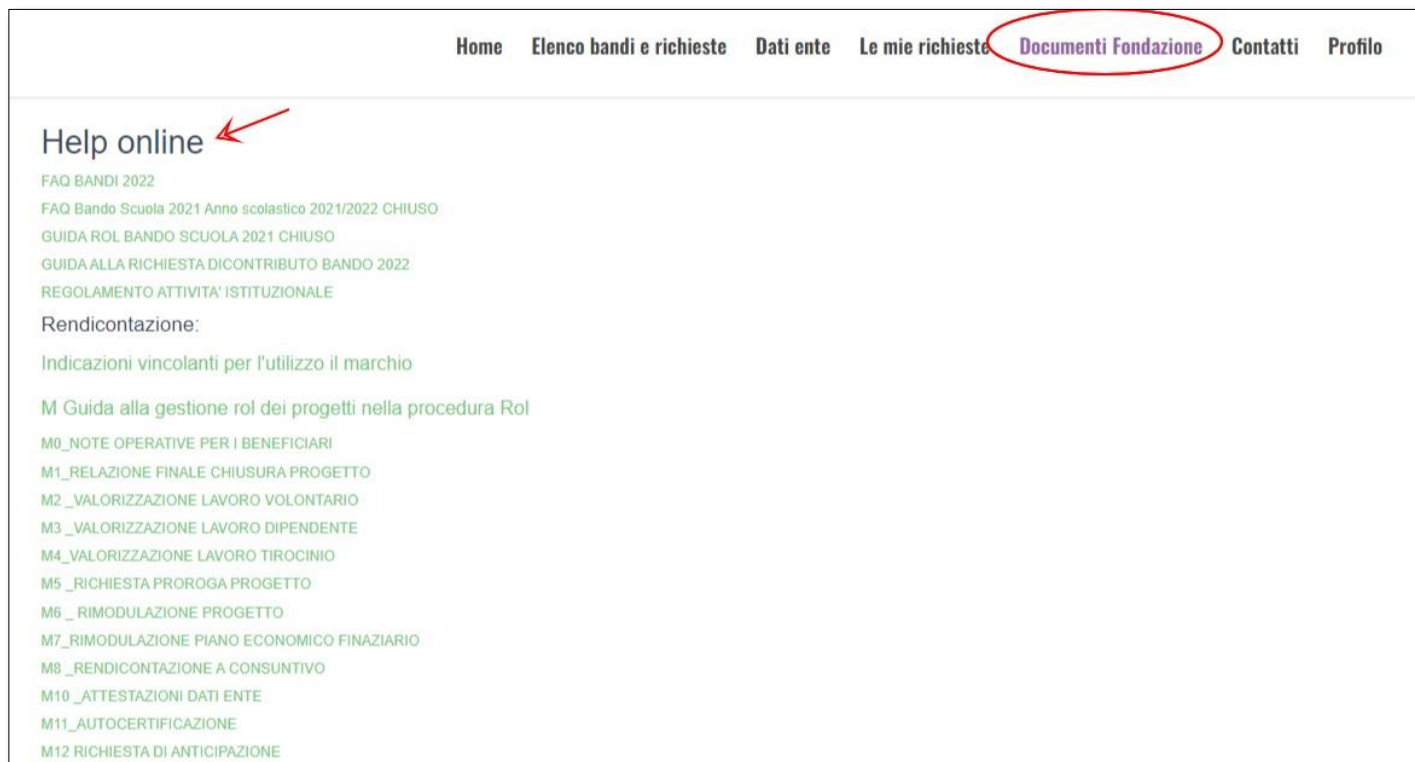
LE DICHIARAZIONI RIPORTATE SARANNO DA SOTTOSCRIVERE NEL DOCUMENTO DA INVIARE ALLA FONDAZIONE CON LA FUNZIONE UPLOAD ALLA FINE DEL ITER DI COMPILAZIONE DELLA RICHIESTA

[LEGGI IL DOCUMENTO](#)

Attenzione! I campi contrassegnati con (*) sono obbligatori

[SALVA](#) [DATI ENTE](#) [STAMPA](#) [ELIMINA](#)

Nella sezione DOCUMENTI FONDAZIONE è possibile prendere visione delle FAQ Bando Scuola, del regolamento Attività Istituzionali e di questa guida alla richiesta di contributo ROL per il bando scuola 2022.



The screenshot shows a website navigation menu with the following items: Home, Elenco bandi e richieste, Dati ente, Le mie richieste, **Documenti Fondazione** (circled in red), Contatti, and Profilo. Below the menu, the 'Help online' section is visible, with a red arrow pointing to the text. The 'Help online' section lists various links and documents:

- FAQ BANDI 2022
- FAQ Bando Scuola 2021 Anno scolastico 2021/2022 CHIUSO
- GUIDA ROL BANDO SCUOLA 2021 CHIUSO
- GUIDA ALLA RICHIESTA DI CONTRIBUTO BANDO 2022
- REGOLAMENTO ATTIVITA' ISTITUZIONALE
- Rendicontazione:
- Indicazioni vincolanti per l'utilizzo il marchio
- M Guida alla gestione rol dei progetti nella procedura Rol
- M0_NOTE OPERATIVE PER I BENEFICIARI
- M1_RELAZIONE FINALE CHIUSURA PROGETTO
- M2_VALORIZZAZIONE LAVORO VOLONTARIO
- M3_VALORIZZAZIONE LAVORO DIPENDENTE
- M4_VALORIZZAZIONE LAVORO TIROCINIO
- M5_RICHIESTA PROROGA PROGETTO
- M6_RIMODULAZIONE PROGETTO
- M7_RIMODULAZIONE PIANO ECONOMICO FINANZIARIO
- M8_RENDICONTAZIONE A CONSUNTIVO
- M10_ATTESTAZIONI DATI ENTE
- M11_AUTOCERTIFICAZIONE
- M12_RICHIESTA DI ANTICIPAZIONE

È possibile ora iniziare la compilazione della richiesta di contributo accedendo a tutte le sezioni presenti e alle relative sottosezioni. Selezionando il segno “+” si aprono le sottosezioni.

Completare le schede “Progetto”, e “Budget” e le sottosezioni, avendo cura di compilare i dati in maniera dettagliata ed esaustiva. Si consiglia di SALVARE costantemente le informazioni inserite utilizzando il pulsante "Salva".



SEZIONE PROGETTO:

Programma: Bando scuola 2022 anno scolastico 2022-2023 - *Esercizio gestionale:* 2022 In fase di compilazione

Richiesta:

Ente: 50 - TEST BANDI 2022-23

[Dati anagrafica](#) [Accettazioni](#) **[Progetto](#)** [Budget](#)

| | |
|--|---|
| Dati generali | + |
| Dati aggiuntivi | + |
| Azioni | + |
| Tempi | + |
| Persona di riferimento | + |
| Destinatari | + |
| Istituti scolastici facenti parte della rete | + |



SEZIONE BUDGET:

Programma: Bando scuola 2022 anno scolastico 2022-2023 - Esercizio gestionale: 2022 In fase di compilaz

Richiesta:

Ente: 50 - TEST BANDI 2022-23

[Dati anagrafica](#) [Accettazioni](#) [Progetto](#) **[Budget](#)**

| | |
|-----------------|---|
| Spese | + |
| Piano economico | + |
| Risorse umane | + |

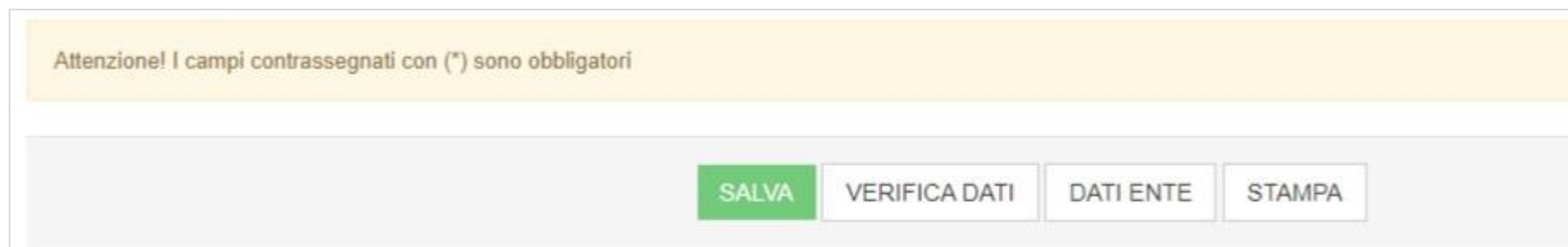
Cliccando il tasto “+” si aprirà un menù a tendina e si potranno selezionare i dati richiesti e inserire nuove informazioni con il tasto +INSERISCI

I pulsanti SALVA, VERIFICA DATI, DATI ENTE, STAMPA ed ELIMINA sono presenti in ogni pagina e si riferiscono alla complessiva richiesta di contributo in fase di compilazione.

Attraverso il pulsante SALVA si salvano le informazioni inserite, che potranno essere ritrovate agli accessi successivi.

Premendo il pulsante ELIMINA l'ente procederà ad eliminare l'istanza, perdendo tutti i dati inseriti.

Il pulsante VERIFICA DATI permette di controllare quali dati e informazioni obbligatorie non sono ancora state inserite. Il tasto MODIFICA che appare sotto la finestra rossa che elenca gli errori presenti permette di ritornare alla richiesta in fase di compilazione.

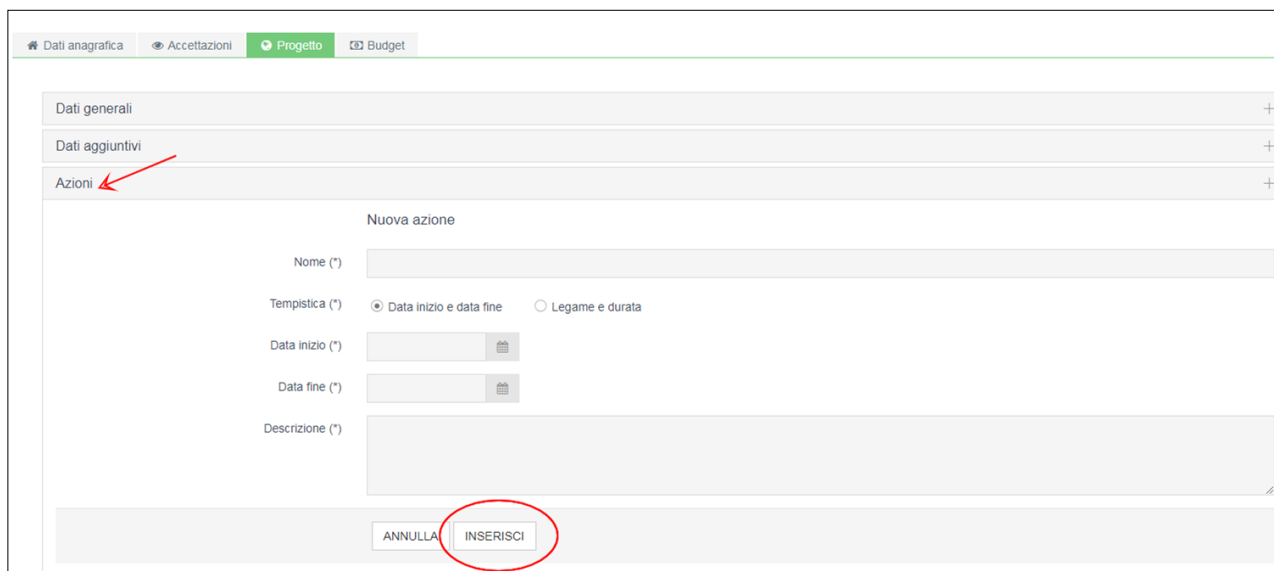


Attenzione! I campi contrassegnati con (*) sono obbligatori

SALVA VERIFICA DATI DATI ENTE STAMPA

AZIONI/TEMPI

Le tempistiche del progetto devono essere indicate attraverso la sezione Azioni:



Dati anagrafica Accettazioni **Progetto** Budget

Dati generali +

Dati aggiuntivi +

Azioni ← +

Nuova azione

Nome (*)

Tempistica (*) Data inizio e data fine Legame e durata

Data inizio (*)

Data fine (*)

Descrizione (*)

ANNULLA INSERISCI

I tempi di inizio e fine del progetto saranno inseriti automaticamente dal sistema dopo aver compilato la voce “Azioni” (da compilare per prima).



Home Dati anagrafica Accettazioni **Progetto** Budget

Dati generali +

Dati aggiuntivi +

Azioni +

Lista azioni + INSERISCI

| Nome | Data inizio ▼ | Data fine ▼ | Descrizione |
|---------------|---------------|-------------|----------------|
| avvio | 01/nov/2020 | 19/nov/2020 | avvio progetto |
| presentazione | 04/dic/2020 | 23/dic/2020 | presentazione |
| svolgimento | 01/gen/2021 | 28/feb/2021 | svolgimento |
| conclusione | 22/mag/2021 | 01/giu/2021 | conclusione |

Programmazione delle azioni

Mostra descrizioni nel grafico (tooltip)

A fronte dell’inserimento delle AZIONI si crea automaticamente il diagramma di Gantt che definisce graficamente la tempistica delle azioni del progetto.

La schermata TEMPI mostrerà in automatico la data di inizio e fine progetto secondo quanto inserito nella sezione precedente (Azioni).

Richiesta:

[Dati anagrafica](#) [Accettazioni](#) [Progetto](#) [Budget](#)

Dati generali +

Dati aggiuntivi +

Azioni +

Tempi -

Data inizio (*) 01/11/2020

Data fine (*) 01/06/2021



ISTITUTI SCOLASTICI FACENTI PARTE DELLA RETE/PARTNER

Nella Sezione ISTITUTI SCOLASTICI FACENTI PARTE DELLA RETE si dovranno inserire eventuali partner e sostenitori del progetto.



The screenshot shows a web interface with a navigation bar at the top containing four tabs: 'Dati anagrafica', 'Accettazioni', 'Progetto' (which is highlighted in green), and 'Budget'. Below the navigation bar, there is a list of expandable sections: 'Dati generali', 'Dati aggiuntivi', 'Azioni', 'Tempi', 'Referente del Progetto', 'Destinatari', and 'Istituti scolastici facenti parte della rete'. The 'Istituti scolastici facenti parte della rete' section is currently collapsed, indicated by a minus sign. Inside this section, there is a question: 'L'Ente è in rete con altri soggetti privati o pubblici? (*)' with radio buttons for 'SI' (selected) and 'No'. A red arrow points to the question text. To the right of the question is a '+ INSERISCI' button. Below the question, the text 'Nessun partner presente' is visible.

Se sono presenti partner di progetto alla voce *L'ente è in rete con altri soggetti privati o pubblici* selezionare SI, e cliccare sul +INSERISCI

Istituti scolastici facenti parte della rete

L'Ente è in rete con altri soggetti privati o pubblici? (*) Sì No

Nuovo

Partner straniero o Gruppo informale

Codice Fiscale (*)

Denominazione (*)

Partita IVA

Tipologia Seleziona...

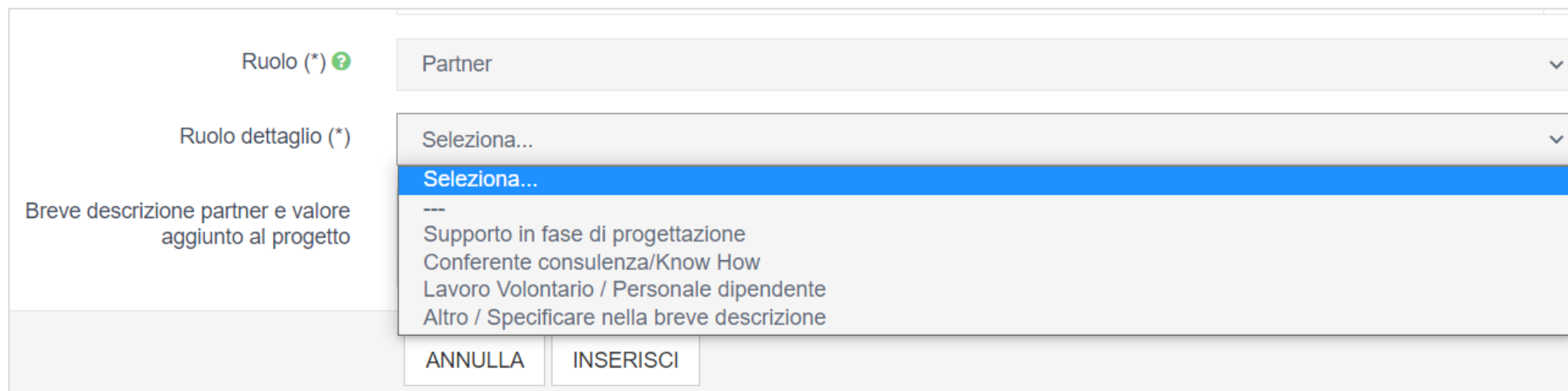
Ruolo (*) Seleziona...


Breve descrizione partner e valore aggiunto al progetto

ANNULLA **INSERISCI**

Nel caso in cui il partner non disponga di codice fiscale, o faccia parte di plessi appartenenti a Istituti comprensivi selezionare la casella Partner straniero o Gruppo informale.

Nel campo Ruolo, selezionare Partner.



Ruolo (*)  Partner

Ruolo dettaglio (*) Seleziona...

Breve descrizione partner e valore aggiunto al progetto

Seleziona...

Supporto in fase di progettazione

Conferente consulenza/Know How

Lavoro Volontario / Personale dipendente

Altro / Specificare nella breve descrizione

ANNULLA INSERISCI

Comparirà un nuovo campo obbligatorio: RUOLO DETTAGLIO.

Dal menù a tendina RUOLO DETTAGLIO è possibile selezionare tra i 4 ruoli disponibili:

- Supporto in fase di progettazione
- Conferente consulenza/know how
- Lavoro volontario/Personale dipendente
- Altro/Specificare nella breve descrizione

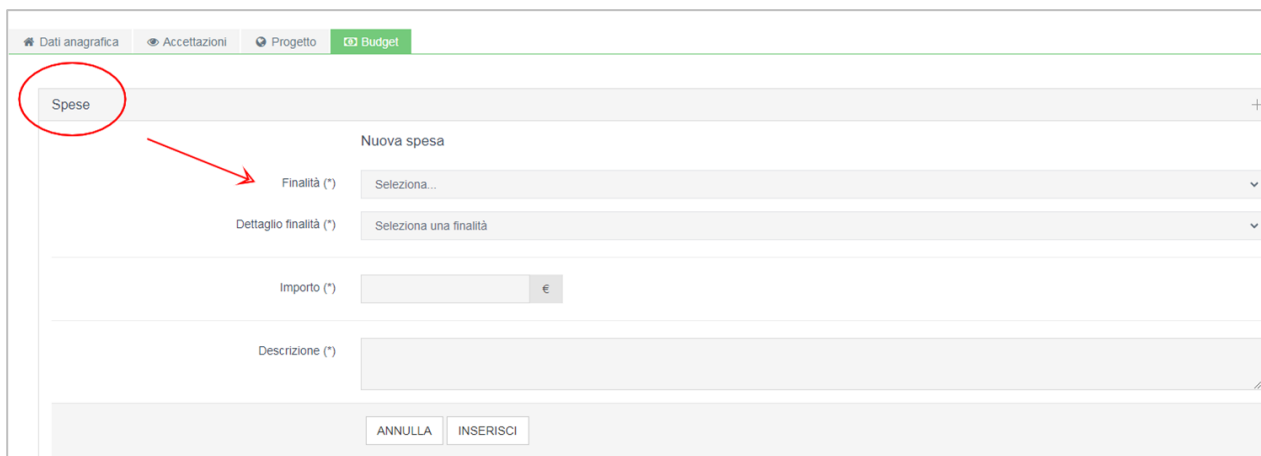
Dopo aver inserito tutti i dati richiesti riferiti al partner, cliccare su inserisci.

BUDGET

Nella sezione budget sono presenti due sottosezioni, SPESE e PIANO ECONOMICO.

Si raccomanda di compilare prima la sezione SPESE, alcune voci del PIANO ECONOMICO vengono infatti calcolate automaticamente dalla procedura tenendo conto dei dati inseriti nelle altre sezioni.

Per ogni nuova spesa si deve selezionare dal menù a tendina la finalità e il dettaglio della finalità, quindi indicare l'importo (comprensivo di IVA) e descrivere dettagliatamente la spesa.



The screenshot shows the 'Budget' section of the application. The 'Spese' tab is selected and circled in red. A red arrow points to the 'Nuova spesa' form. The form contains the following fields:

- Finalità (*)
- Dettaglio finalità (*)
- Importo (*)
- Descrizione (*)

At the bottom of the form are two buttons: 'ANNULLA' and 'INSERISCI'.

Cliccare sul pulsante inserisci e salvare i dati.

Una volta inserite tutte le voci di spesa, è possibile compilare la sottosezione PIANO ECONOMICO.

Il costo complessivo è generato automaticamente dal sistema come somma delle voci di spesa indicate.

Resta da indicare, a cura soggetto proponente, l'importo richiesto alla Fondazione e, se disponibili, eventuali mezzi propri, finanziari e/o non finanziari.

Attenzione: il sistema segnala errore qualora non vengano rispettate le regole previste dal Bando in riferimento ai limiti minimi/massimi previsti, e se la somma di quanto richiesto alla Fondazione e delle risorse proprie non corrisponde al costo totale dell'iniziativa.

| Piano economico | |
|---|------------------------|
| Costo complessivo del progetto (*) | 0,00 € |
| Contributo richiesto a Fondazione di Sardegna (*) | <input type="text"/> € |
| Mezzi propri finanziari dell'Ente richiedente | <input type="text"/> € |
| Mezzi propri non finanziari dell'Ente richiedente | <input type="text"/> € |



🏠 Dati anagrafica 👁 Accettazioni 📄 Progetto 📊 Budget

Spese +

Piano economico -

Altre risorse non finanziarie +

Risorse umane +

Nuova risorsa

Tipologia (*) Seleziona... ▾

Numero (*)

Alla sezione risorse umane si descrive il personale coinvolto nel progetto: scegliere dal menu a tendina la tipologia di risorsa e valorizzare il numero, quindi cliccare su inserisci e salvare.

VERIFICA DATI

Una volta completata la compilazione di tutte le sezioni e sottosezioni, è possibile procedere all'invio della richiesta. E' necessario cliccare il pulsante VERIFICA DATI. Il sistema eseguirà un controllo formale sulla compilazione dei dati ed eventualmente rileverà i campi obbligatori che non sono stati ancora compilati o i dati che sono stati inseriti in modo errato. Si ricorda che la procedura non verifica la correttezza o l'autenticità delle informazioni inserite, né la completezza e la leggibilità degli allegati caricati.

Attenzione! I campi contrassegnati con (*) sono obbligatori


[SALVA](#) [VERIFICA DATI](#) [DATI ENTE](#) [STAMPA](#) [ELIMINA](#)

CHI SIAMO
La Fondazione di Sardegna, che ha sede legale in Cagliari, in Via Salvatore Da Horta n.2, e sede amministrativa e Segreteria generale in Sassari, via Carlo Alberto n.7, è persona giuridica privata senza fini di lucro, dotata di piena autonomia statutaria e gestionale ai sensi della legge 23 dicembre 1998, n°461, e del decreto legislativo 17 maggio 1999, n°153, e successive modificazioni.
La Fondazione persegue finalità di interesse pubblico e di utilità sociale. In particolare, **promuove lo sviluppo socio-economico della Regione Sardegna, anche assumendo partecipazioni in imprese bancarie e finanziarie operanti sul territorio.**

CONTATTI
Sede legale
via San Salvatore da Horta, 2 - 09124 Cagliari
Tel. 070 756071 - Fax 070 7560700
e-Mail: fondazione@fondazioneisardegna.it
pec: fondazione@pec.fondazioneisardegna.it
Sede amministrativa e segreteria generale
via Carlo Alberto, 7 - 07100 Sassari
Tel. 079 2067800 - Fax 079 2067850
e-Mail: fondazione@fondazioneisardegna.it

IN EVIDENZA

INVIO DELLA RICHIESTA DI CONTRIBUTO



Fondazione di Sardegna

Home Elenco bandi e richieste Dati ente Le mie richieste Documenti Fondazione Contatti Profilo

Invio richiesta

Verifica dati effettuata con successo
La richiesta ha superato tutti i controlli formali previsti dalla procedura online e può essere inviata. Clicca su **INVIA RICHIESTA** per inviare la richiesta alla Fondazione. Se l'invio è andato a buon fine riceverai una mail di conferma all'indirizzo del legale rappresentante.

INDIETRO INVIA RICHIESTA

Se l'esito della verifica è positivo, apparirà un messaggio e contestualmente il nuovo pulsante **INVIA RICHIESTA**, con cui sarà possibile inviare la richiesta alla Fondazione.

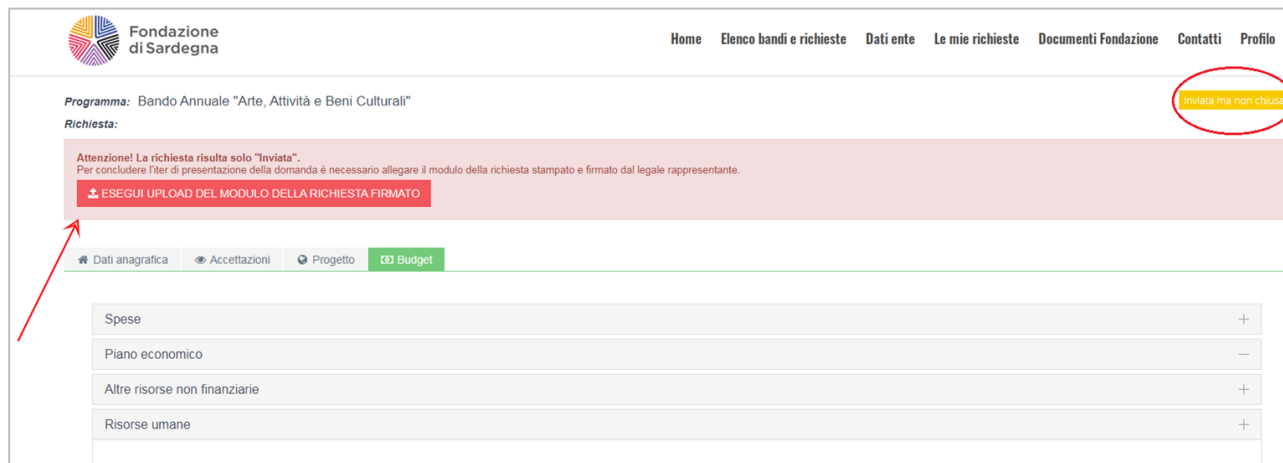
Una volta inviata la richiesta non sarà più possibile effettuare modifiche.

Attenzione: La procedura non è ancora conclusa!

Inviata la richiesta si riceverà una mail di conferma (*Richiesta di contributo inviata correttamente*), con allegato il Modulo di richiesta. (Tale modulo è scaricabile anche dalla procedura con il pulsante STAMPA).

La comunicazione indica la corretta ricezione della domanda. Per perfezionare e concludere la procedura con successo si dovrà accedere nuovamente alla propria richiesta all'interno della ROL ed eseguire il caricamento del Modulo di richiesta, debitamente compilato e firmato dal legale rappresentante e/o suo delegato.

Attenzione: l'allegato deve contenere tutte le pagine richieste in un unico documento, da caricare con un solo *upload* in formato PDF



The screenshot shows the user interface of the application portal. At the top left is the logo of the Fondazione di Sardegna. The navigation menu includes: Home, Elenco bandi e richieste, Dati ente, Le mie richieste, Documenti Fondazione, Contatti, and Profilo. The main content area displays the program name: "Programma: Bando Annuale 'Arte, Attività e Beni Culturali'". A yellow box in the top right corner of the content area contains the text "Inviata ma non chiusa". Below this, a red box contains the following text: "Attenzione! La richiesta risulta solo 'Inviata'. Per concludere l'iter di presentazione della domanda è necessario allegare il modulo della richiesta stampato e firmato dal legale rappresentante." Below the red box is a red button with a white upload icon and the text "ESEGUI UPLOAD DEL MODULO DELLA RICHIESTA FIRMATO". A red arrow points to this button. Below the button is a horizontal menu with four items: "Dati anagrafica", "Accettazioni", "Progetto", and "Budget". The "Budget" item is highlighted in green. Below the menu is a table with four rows: "Spese" with a "+" icon, "Piano economico" with a "-" icon, "Altre risorse non finanziarie" with a "+" icon, and "Risorse umane" with a "+" icon.

PER CONCLUDERE L'ITER DI PRESENTAZIONE DELLA RICHIESTA DI CONTRIBUTO OCCORRE QUINDI COMPIERE I SEGUENTI PASSAGGI:

- stampare il file pdf riepilogativo *Modulo richiesta* ricevuto tramite email;
- sottoscriverlo in ogni sua parte a cura del Legale Rappresentante dell'Ente/Organizzazione;
- effettuare la scansione di tutte le pagine del *Modulo richiesta firmato*;
- caricare il file in formato PDF nella pagina dedicata alla propria richiesta cliccando sul pulsante "Esegui upload del modulo richiesta firmato"
- Cliccare su "Salva e completa richiesta". A questo punto si riceverà l'email di conferma (*Richiesta di contributo completata correttamente*).

La domanda non si considera trasmessa finché il modulo di richiesta non risulta correttamente caricato in procedura. Solo perfezionata quest'ultima operazione si considererà validamente inoltrata la richiesta di contributo. A riscontro del buon fine della procedura si riceverà un'ulteriore email di conferma da parte della Fondazione.



The screenshot shows the user interface of the Fondazione di Sardegna website. At the top, there is a navigation menu with links: Home, Elenco bandi e richieste, Dati ente, Le mie richieste, Documenti Fondazione, Contatti, and Profilo. Below the navigation, the main heading reads "Allega il modulo di richiesta di contributo firmato e completa la richiesta". Underneath, there is a section titled "Allega il modulo di richiesta di contributo firmato" which contains a table of uploaded files. The table has columns for File, Descrizione, Data, and Dim. A red arrow points to the file "modulo richiesta.pdf" in the File column. Below the table, there are three buttons: "INDIETRO", "SALVA", and "SALVA E COMPLETA RICHIESTA". A red arrow points to the "SALVA E COMPLETA RICHIESTA" button.

| File | Descrizione | Data | Dim. |
|----------------------|-------------|-------|-----------|
| modulo richiesta.pdf | Descrizione | Nuovo | 425.87 KB |

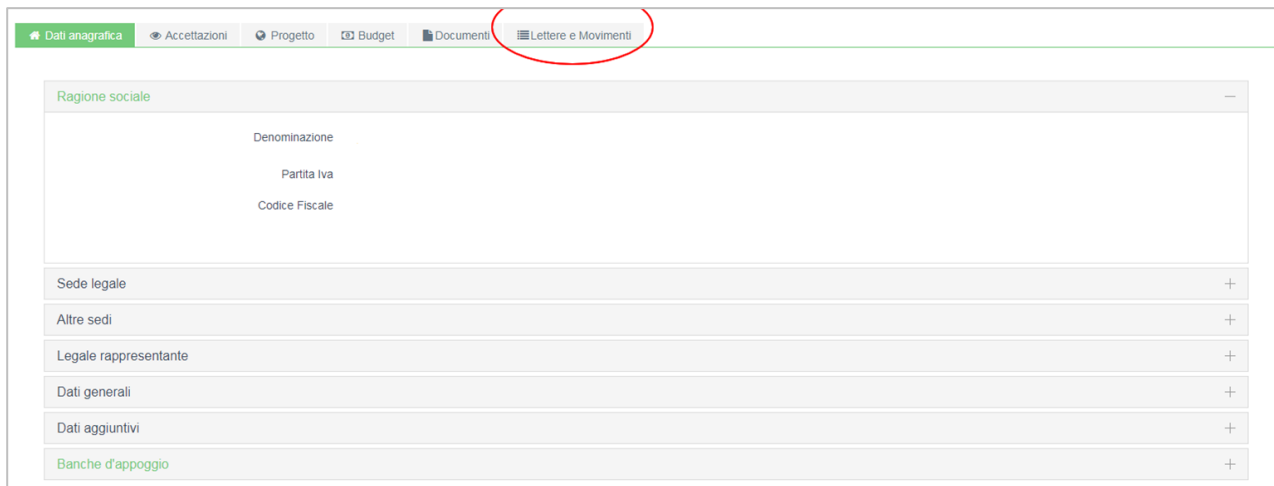
Buttons: INDIETRO, SALVA, SALVA E COMPLETA RICHIESTA

La Fondazione invierà una mail di conferma all'indirizzo del Legale Rappresentante, contemporaneamente lo stato della richiesta sul portale risulterà "Chiusa".



| ID # | Cod. SIME | Titolo richiesta | Stato richiesta | Settore d'intervento | Programma | Data inserimento | Data scadenza | Stato rendicontazione | Rendiconta/Allegati |
|------|-----------|------------------|-------------------------|--|--|------------------|---------------|-----------------------|---------------------|
| 41 | | | Chiusa | Arte, attività e beni culturali | Bando Annuale Arte, Attività e Beni Culturali | 27/set/2020 | | | |
| 42 | | | In fase di compilazione | Salute Pubblica, Medicina Preventiva e Riabilitativa | Bando Annuale Salute Pubblica, Medicina Preventiva e Riabilitativa | 27/set/2020 | | | |
| 43 | | | In fase di compilazione | Sviluppo locale ed edilizia popolare locale | Bando Annuale Sviluppo Locale | 27/set/2020 | | | |

Rientrando in una richiesta CHIUSA, si noterà la comparsa della nuova sezione LETTERE e MOVIMENTI, all'interno della quale verranno successivamente inserite le comunicazioni della Fondazione.



The screenshot displays a web application interface with a navigation menu at the top. The menu items are: 'Dati anagrafica', 'Accettazioni', 'Progetto', 'Budget', 'Documenti', and 'Lettere e Movimenti'. The 'Lettere e Movimenti' item is circled in red. Below the menu, there is a list of sections with expand/collapse icons:

- Ragione sociale (collapse icon)
- Denominazione
- Partita Iva
- Codice Fiscale
- Sede legale (+)
- Altre sedi (+)
- Legale rappresentante (+)
- Dati generali (+)
- Dati aggiuntivi (+)
- Banche d'appoggio (+)



Ulteriori dettagli sono disponibili sul sito web della Fondazione:

www.fondazione-disardegna.it

Per maggiori informazioni relative ai bandi contattare il numero 0792067800 oppure scrivere a:

infobandi@fondazione-disardegna.it

Per esigenze di natura tecnica relative alla modulistica informatica (ROL) è possibile rivolgersi via mail al seguente indirizzo:

assistenzarol22@strutturainformatica.com



Fondazione di Sardegna

Area Attività Istituzionale

Via Carlo Alberto, 7 – 07100 Sassari

Tel. 079 2067800 – Fax 0792067850

e-mail: fondazione@fondazioneDISARDEGNA.it

<http://www.fondazioneDISARDEGNA.it>